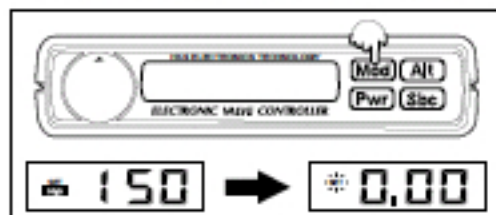
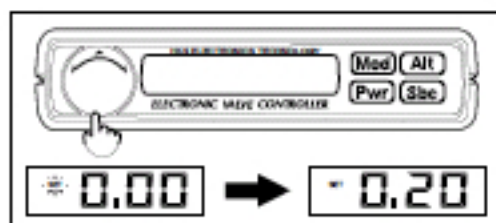


スクランブル過給圧設定モード

スクランブルを作動させると、ここで設定した過給圧をプラスすることができます。



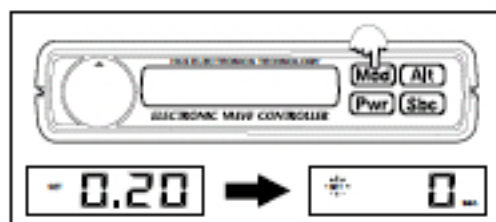
- (1) **Mod**を押してください。
 - ・ピピッと鳴り、スクランブル過給圧設定モードに切替わります。
 - ・“SET”が点滅します。



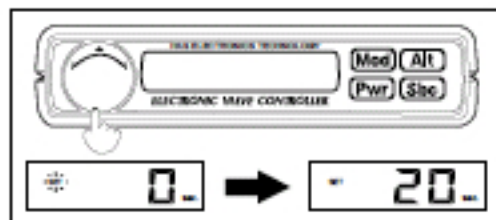
- (2) 設定値をボリュームで入力してください。
 - ・表示されている数値が設定値です。
 - ・設定値は0.05×100kPa単位で変更できます。

スクランブル時間設定モード

スクランブルを作動させると、ここで設定した時間だけスクランブル過給圧設定モードで設定した過給圧をプラスすることができます。



- (1) **Mod**を押してください。
 - ・ピピピッと鳴り、スクランブル時間設定モードに切替わります。
 - ・“SET”が点滅します。



- (2) 設定値をボリュームで入力してください。
 - ・設定値は、0～30秒です。
 - ・表示されている数値が設定値です。

参考

- ・ **Sbc**、又は外部スクランブルスイッチを押している間は、スクランブルは作動しますが、スクランブル時間のカウントは行いません。スイッチを離れたときからカウントします。例えば、スクランブル時間の設定を0秒にしたときは、スイッチを押している間だけスクランブルが作動します。