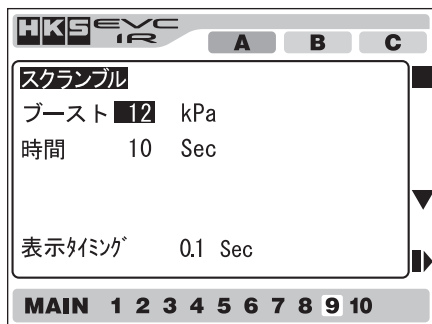
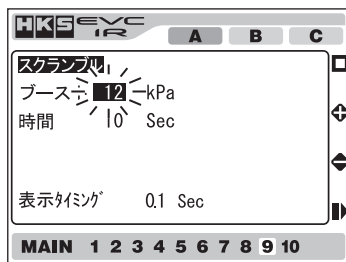
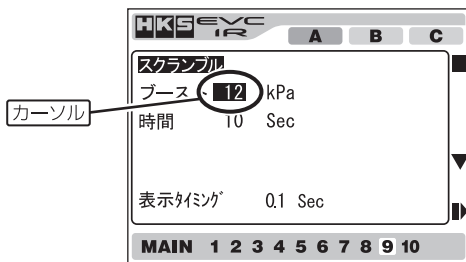


スクランブルブーストの設定を行います。



- ・ブースト
スクランブル作動時に目標ブーストにプラスする値を設定します。
- ・時間
スクランブル作動の時間を設定します。
- ・表示タイミグ
[メイン画面]のデジタル表示(大・小)、車速/エンジン回転数表示、スロットル開度表示の数値描画速度を設定します。

- (1) ボタン②・③でカーソルを移動し、変更したい項目でボタン①を押すと数値入力モードに移行します。
- (2) 選択された項目でカーソルが点滅します。ボタン②・③で数値を変更し、ボタン①で決定します。



-数値入力モード-

(3[メイン画面])に戻ると変更がROMに保存されます。

ボタン操作	働 き
ボタン①	各項目の数値入力モードへの移行、および項目の決定に使用します。
ボタン②	数値入力モードで数値の[+]方向に使用します。長押しで値が[+10]変化します。
ボタン③	短く押すとカーソルが下移動、1秒以上押し続けるとカーソルが上移動します。数値入力モードでは数値の[-]方向に使用します。長押しで値が[-10]変化します。
ボタン④	短く押すと[ページ10]に移動し、1秒以上押し続けると[ページ8]に移動します。
ボタン③+④	[メイン画面]を表示します。設定変更があればROMに保存します。保存を行わないと設定した値が反映されません。