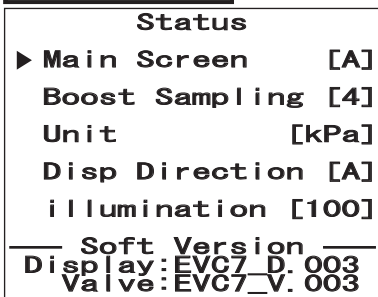


12. ステータス設定

Status



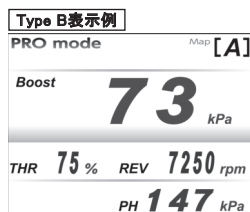
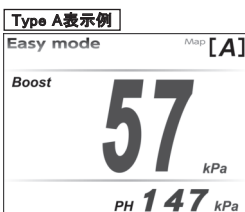

▶ Main Screen:

メイン画面は Type A と Type B の 2 種類があり選択します。

Type A: ブーストの値を大文字で表示します。

Type B: ブーストの値を中文字で表示し、下段にマップ補正用入力信号の値を表示します。

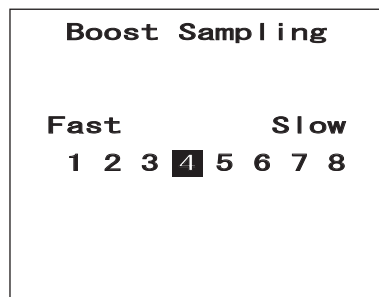
※ マップの軸で選択されている入力信号のみ表示します。



▶ Boost Sampling:

通常は設定する必要はありませんが、ハンチングの発生などでブーストが安定しない場合に変更してください。

初期状態では 4 が設定されています。



▶ Unit:

圧力単位切替え [kPa] ↔ [PSI]

▶ Disp Direction:

画面の上下反転 正転 [A] ↔ 反転 [B]

▶ illumination:

バックライトの明るさ設定 最小輝度 [5] ~ 最大輝度 [100]

• Soft Version: ソフトバージョンを表示します。

ディスプレイユニットソフト Ver: EVC7_D.003

バルブユニットソフト Ver: EVC7_V.003

アドバイス

設定値はボタン①を短く押して決定した後、そのままでは本体に記憶されません。

ボタン②を短く押してメイン画面に戻ってください。その時点で記憶されます。ご注意ください。