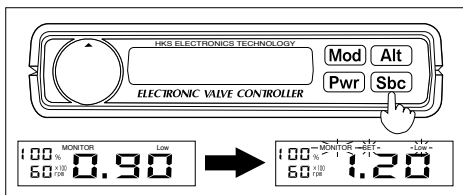


# スクランブル

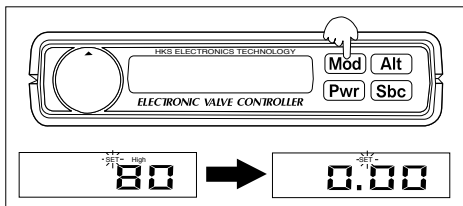
(Sbc) 又は外部スクランブルスイッチを押すと、スクランブルが作動します。



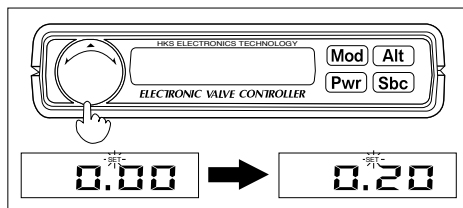
- (1) 「過給圧コントロールモード」の時に、(Sbc) 又は外部スクランブルスイッチを押してください。
  - ・スクランブルが作動している間、ピピピピ……と鳴ります。
  - ・数値以外のインジケータが点滅します。
  - ・スイッチを押している間は、スクランブルは作動しています。

## スクランブル過給圧設定モード

スクランブルを作動させると、ここで設定した過給圧をプラスすることができます。



- (1) 「オフセット設定モード」の時に (Mod) を押してください。
  - ・ピッピッと鳴り、スクランブル過給圧設定モードに切替わります。
  - ・“SET”が点滅します。



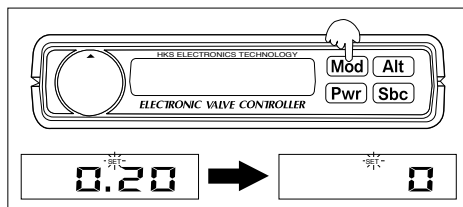
- (2) スクランブル過給圧設定値をツマミで入力してください。
  - ・表示されている数値が設定値です。
  - ・設定値は0.01×100kPa単位で変更できます。

### 参考

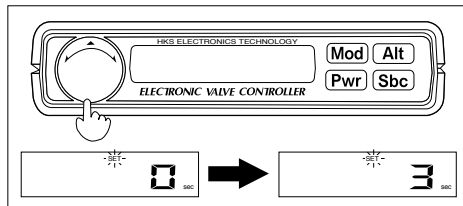
- ・設定値をセットアップシートに控えておくとう便利です。

## スクランブル時間設定モード

スクランブル機能を作動させると、ここで設定した時間だけスクランブル過給圧設定モードで設定した過給圧をプラスすることができます。



- (1) 「スクランブル過給圧設定モード」の時に、(Mod) を押してください。
  - ・ピッピッピッと鳴り、スクランブル時間設定モードに切替わります。
  - ・“SET”が点滅します。



- (2) スクランブル時間設定値をツマミで入力してください。
  - ・設定値は、0～30秒の範囲で、1秒単位で設定できます。
  - ・表示されている数値が設定値です。

- 参考・ (Sbc) 、又は外部スクランブルスイッチを押している間は、スクランブル機能は作動しますが、スクランブル時間のカウントは行いません。スイッチを離れたときからカウントします。例えば、スクランブル時間の設定を0秒にしたときは、スイッチを押している間だけスクランブル機能が作動します。
- ・設定値をセットアップシートに控えておくとう便利です。