

本書はHKS電子製品を取付けるための配線位置図です。

適合車両の確認・取付けにはそれぞれの製品の取付説明書・取扱説明書をよくお読みになってください。

車種別 配線位置図



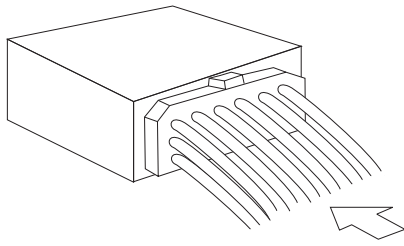
Pursuing Ultimate in Engine Performance and Efficiency.
HKS Company Limited.

- 製品によっては取付けの確認を行っていない車種もあります。
- 配線ミス等による車両及び製品の破損については、当社は一切責任を負いかねますのであらかじめご了承ください。
- コネクタ形状及び端子位置の不適合については、当社は一切責任を負いかねますのであらかじめご了承ください。
- 適合車両の年式は、2010年9月現在までのものです。
2010年9月以降に登録された車両への適合については、お買い上げの販売店までお問い合わせください。

⚠ 注意

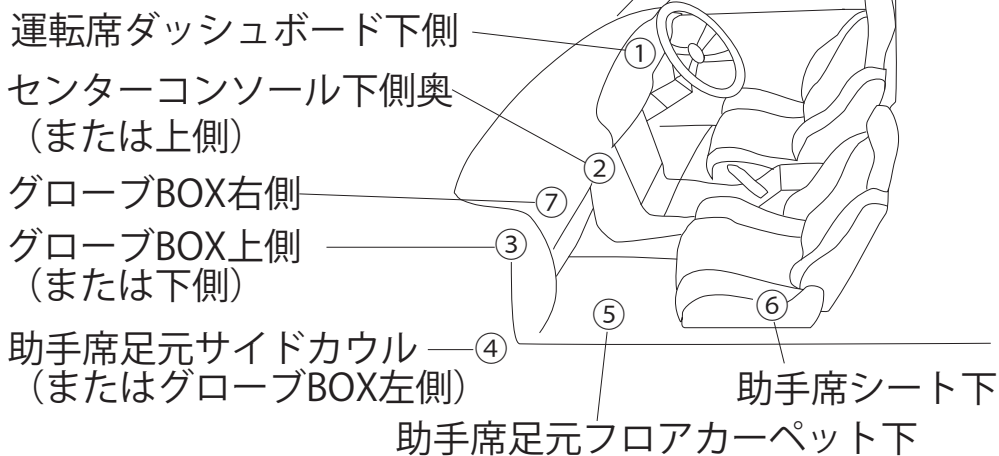
- 断線の恐れがありますので車両の配線及び本製品の配線を引っ張らないでください。
- 取付ける車両の車両形式・年式・コネクタ形状・ピン数を確認してください。
間違えて取付けを行なうと車両を破損する恐れがあります。
- 取付け後、異常を感じた場合は製品の取付説明書及び取扱説明書の指示に従ってください。

エンジンコントロールユニットの場所



エンジンコントロール
ユニットのコネクタ配
列は全てコネクタ差し
込み側から見た図です。

ECU位置図



- 図中記号意味
- Ⓑ: 電源線(12V)
 - Ⓚ: バックアップ電源線(12V)
 - Ⓔ: アース線
 - Ⓟ: 圧力センサー、エアフロ信号等
 - ⓅF: フロント側エアフロ信号線
 - ⓅR: リア側エアフロ信号線
 - ⓅCD: HKS FCD取付用圧力センサー信号線
 - ⓅFR: HKS AFR取付用エアフロ信号線
 - ⑤: 車速信号線
 - ⓅSLD: HKS SLD取付用車速信号線
 - ①: 回転信号線
 - ※回転レベルコンバータが必要になる場合があります。
 - Ⓝ: インジェクター信号線
 - ⓃP: プライマリ側インジェクター信号線
 - ⓃS: セカンダリ側インジェクター信号線
 - ①: スロットル開度信号線

※取付けする商品の対象記号のみを参照してください。

TOYOTA

■スターレット

年 式	形 式	エンジン形式	コネクタ図	ECU位置図
'95.12~'99.7	EP91	4E-FTE	T-23	③
'95.12~'99.7	EP 91/95	4E-FE	T-27	③
'92.1~'95.11	EP82	4E-FTE(M/T)	T-27	②
'92.1~'95.11	EP82	4E-FTE(A/T)	T-23	②
'92.1~'95.11	EP 82/85	4E-FE	T-27	②
'90.8~'91.12	EP85	4E-F	T-28	②
'89.12~'91.12	EP82	4E-FTE	T-27	②
'89.12~'91.12	EP82	4E-FE	T-27	②
'89.12~'95.11	EP82	4E-F	T-28	②
'86.1~'89.11	EP71	2E-TELU	T-36	②
'84.1~'89.11	EP71	2E-ELU	T-36	②

■カローラII、ターセル、コルサ

年 式	形 式	エンジン形式	コネクタ図	ECU位置図
'94.9~'00.7	EL 53/55	5E-FE	T-27	③
'92.8~'94.8	EL43	5E-FHE(M/T)	T-27	②
'92.8~'94.8	EL43	5E-FHE(A/T)	T-23	②
'90.9~'94.8	EL43	5E-FHE	T-27	②
'90.9~'94.8	EL 43/45	5E-FE	T-27	②
'94.9~'00.7	EL51	4E-FE	T-27	③
'90.9~'94.8	EL41	4E-FE	T-27	②
'94.9~'00.7	NL50	1N-T	T-28	③
'90.9~'94.8	NL40	1N-T	T-28	②

■サイノス

年 式	形 式	エンジン形式	コネクタ図	ECU位置図
'95.9~'99.1	EL54	5E-FHE	T-23	③
'91.1~'95.8	EL44	5E-FHE(M/T)	T-27	②

■ サイノス

年 式	形 式	エンジン形式	コネクタ図	ECU位置図
'91.1~'95.8	EL44	5E-FHE(A/T)	T-23	②
'91.1~'95.8	EL44	5E-FE	T-27	②
'95.9~'99.1	EL52	4E-FE	T-27	③

■ セラ

年 式	形 式	エンジン形式	コネクタ図	ECU位置図
'90.3~'95.11	EXY10	5E-FHE	T-27	④

■ カローラ、スプリンター

年 式	形 式	エンジン形式	コネクタ図	ECU位置図
'95.5~'00.7	AE 111/114	4A-FE	T-23	②
'91.6~'95.4	AE101	4A-GE(M/T)	T-23	②
'91.6~'95.4	AE101	4A-GE(A/T)	T-15	②
'91.6~'95.4	AE101	4A-FE(M/T)	T-23	②
'91.6~'95.4	AE104	4A-FE(A/T)	T-15	②
'89.5~'91.5	AE92	4A-GE	T-23	②
'89.5~'91.5	AE95	4A-FE	T-27	②
'95.5~'00.7	AE110	5A-FE	T-23	②
'91.6~'95.4	AE100	5A-FE	T-23	②
'89.5~'91.5	AE91	5A-FHE	T-27	②
'89.5~'91.5	AE91	5A-FE	T-27	②
'95.5~'00.7	EE111	4E-FE	T-27	②
'91.6~'95.4	EE101	4E-FE	T-27	②
'95.5~'00.7	CE 110/114	2C	T-28	②
'91.6~'95.4	CE100	2C	T-28	②

■ カムリグロシア

年 式	形 式	エンジン形式	コネクタ図	ECU位置図
'96.12~'01.7	MCV 21/21W	2MZ-FE	T-45	③
'96.12~'01.7	SXV 20/20W	5S-FE	T-40	③

■カローラワゴン

年 式	形 式	エンジン形式	コネクタ図	ECU位置図
'95.5~'00.7	AE104G	4A-FE	T-23	②
'95.5~'00.7	AE100G	5A-FE	T-23	②
'91.9~'96.4	AE100G	5A-FE	T-27	②
'94.1~'00.7	EE104G	5E-FE	T-27	②

■スプリンターワゴン

年 式	形 式	エンジン形式	コネクタ図	ECU位置図
'94.1~'00.7	EE140G	5E-FE	T-27	②

■カローラレビン、スプリンタートレノ

年 式	形 式	エンジン形式	コネクタ図	ECU位置図
'95.5~'00.7	AE111	4A-GE	T-15	②
'91.6~'95.4	AE101	4A-GZE	T-15	②
'91.6~'95.4	AE101	4A-GE(M/T)	T-23	②
'91.6~'95.4	AE101	4A-GE(A/T)	T-15	②
'91.6~'95.4	AE101	4A-FE(M/T)	T-23	②
'81.6~'95.4	AE101	4A-FE(A/T)	T-15	②
'89.5~'91.5	AE92	4A-GZE	T-15	②
'89.5~'91.5	AE92	4A-GE	T-23	②
'87.5~'89.4	AE92	4A-GZE	T-33	②
'87.5~'89.4	AE92	4A-GE	T-36	②
'83.5~'87.4	AE86	4A-GE	T-36	④
'95.5~'00.7	AE110	5A-FE	T-23	②
'91.6~'95.4	AE100	5A-FE	T-23	②

■カローラFX

年 式	形 式	エンジン形式	コネクタ図	ECU位置図
'92.5~'00.7	AE101	4A-GE(M/T)	T-23	②
'92.5~'00.7	AE101	4A-GE(A/T)	T-15	②
'92.5~'00.7	AE101	4A-FE(M/T)	T-23	②

■カローラFX

年 式	形 式	エンジン形式	コネクタ図	ECU位置図
'92.5~'00.7	AE101	4A-FE(A/T)	T-15	②
'89.5~'92.4	AE92	4A-GE	T-23	②
'89.5~'92.4	AE91	5A-FHE	T-27	②
'89.5~'92.4	AE91	5A-FE	T-27	②

■スプリンターカリブ

年 式	形 式	エンジン形式	コネクタ図	ECU位置図
'95.8~'02.7	AE115G	7A-FE	T-23	②
'96.5~'02.7	AE111G	4A-GE	T-15	②
'96.5~'02.7	AE111G	4A-FE	T-23	②
'95.8~'02.7	AE114G	4A-FE	T-23	②
'90.9~'95.7	AE95G	4A-FHE	T-27	②

■カローラセレス、スプリンターマリノ

年 式	形 式	エンジン形式	コネクタ図	ECU位置図
'92.5~'97.12	AE101	4A-GE(M/T)	T-23	②
'92.5~'97.12	AE101	4A-GE(A/T)	T-15	②
'92.5~'97.12	AE101	4A-FE(M/T)	T-23	②
'92.5~'97.12	AE101	4A-FE(A/T)	T-15	②
'92.5~'97.12	AE100	5A-FE	T-23	②

■アバロン

年 式	形 式	エンジン形式	コネクタ図	ECU位置図
'96.10~'00.3	MCX10	1MZ-FE	T-45	③
'95.5~'96.9	MCX10	1MZ-FE	T-91	③

■セプター

年 式	形 式	エンジン形式	コネクタ図	ECU位置図
'91.11~'96.12	VCV 10/15	3VZ-FE	T-6	③
'91.11~'96.12	VCV15W	3VZ-FE	T-6	③
'91.11~'96.12	SXV 10/15W	5S-FE	T-15	③

■ コロナ

年 式	形 式	エンジン形式	コネクタ図	ECU位置図
'92.2~'95.12	ST191	3S-FE(FF・TRC付き)	T-14	③
'92.2~'95.12	ST195	3S-FE(M/T)	T-23	③
'92.2~'95.12	ST195	3S-FE(A/T)	T-15	③
'87.12~'92.1	ST171	3S-GE	T-33	②
'89.11~'92.1	ST171	3S-FE(M/T)	T-24	②
'89.11~'92.1	ST171	3S-FE(A/T)	T-15	②
'92.2~'95.12	ST190	4S-FE(M/T)	T-23	②
'92.2~'95.12	ST190	4S-FE(A/T)	T-15	②
'89.11~'92.1	ST170	4S-FE	T-23	②
'92.2~'95.12	AT190	4A-FE(M/T)	T-23	②
'92.2~'95.12	AT190	4A-FE(A/T)	T-15	②
'89.11~'92.1	AT175	4A-FE	T-27	②
'89.11~'92.1	AT170	5A-FE	T-27	②
'96.1~'97.11	CT210	2C-T	T-29	②
'96.1~'97.11	CT215	2C-T	T-29	②

■ コロナプレミオ

年 式	形 式	エンジン形式	コネクタ図	ECU位置図
'96.12~'01.12	ST210	3S-FSE	T-62	③
'96.1~'01.12	ST210	3S-FE(M/T)	T-39	③
'96.1~'01.12	ST210	3S-FE(A/T)	T-22	③
'96.1~'01.12	ST215	3S-FE(4WD・A/T)	T-22	③
'96.1~'01.12	ST215	3S-FE(M/T)	T-23	②
'96.1~'01.12	AT211	7A-FE	T-40	③
'96.1~'01.12	AT210	4A-FE	T-40	③

■ ガイア

年 式	形 式	エンジン形式	コネクタ図	ECU位置図
'00.4~'01.3	SXM10G	3S-FE	T-22	④

■ カリーナ

年 式	形 式	エンジン形式	コネクタ図	ECU位置図
'96.8~'01.12	ST215	3S-FE	T-41	③
'92.8~'96.7	ST195	3S-FE(4WD・M/T)	T-23	③
'92.8~'96.7	ST195	3S-FE(4WD・A/T)	T-15	③
'89.11~'92.7	ST171	3S-FE(M/T)	T-24	②
'89.11~'92.7	ST171	3S-FE(A/T)	T-15	②
'96.8~'01.12	AT211	7A-FE	T-40	③
'94.8~'96.7	AT191	7A-FE	T-15	③
'92.8~'94.7	ST190	4S-FE(M/T)	T-23	③
'92.8~'94.7	ST190	4S-FE(A/T)	T-15	③
'90.6~'92.7	ST170	4S-FE	T-23	②
'96.8~'01.12	AT210	4A-GE	T-15	③
'94.8~'96.7	AT190	4A-FE	T-15	③
'92.8~'94.7	AT190	4A-FE	T-13	③
'90.6~'92.7	AT171	4A-FHE	T-23	②
'88.5~'92.7	AT171	4A-GE	T-36	②
'89.11~'92.7	AT175	4A-FE(4WD)	T-27	②
'88.5~'90.5	AT171	4A-FE	T-36	②
'96.8~'98.8	AT212	5A-FE	T-23	③
'92.8~'96.7	AT192	5A-FE(M/T)	T-23	③
'92.8~'96.7	AT192	5A-FE(A/T)	T-15	③
'89.11~'92.7	AT170	5A-FE	T-27	②

■ カリーナED、コロナEXiV

年 式	形 式	エンジン形式	コネクタ図	ECU位置図
'93.10~'98.12	ST202	3S-GE	T-13	②
'94.5~'98.12	ST205	3S-GE	T-13	②
'96.6~'98.12	ST202	3S-FE(M/T)	T-39	②
'96.6~'98.12	ST203	3S-FE(A/T)	T-41	②
'95.8~'96.5	ST203	3S-FE(M/T)	T-23	②
'95.8~'96.5	ST203	3S-FE(A/T・TRC付き)	T-13	②
'95.8~'96.5	ST203	3S-FE(A/T・TRC無し)	T-15	②
'93.10~'95.7	ST202	3S-FE(TRC付き)	T-13	②
'93.10~'95.7	ST203	3S-FE(TRC無し)	T-15	②
'89.9~'93.9	ST 182/183	3S-GE	T-15	②
'89.9~'93.9	ST182	3S-FE(M/T)	T-36	②
'89.9~'93.9	ST183	3S-FE(A/T)	T-15	②
'96.6~'98.12	ST200	4S-FE(M/T)	T-39	②
'96.6~'98.12	ST200	4S-FE(A/T)	T-40	②
'95.8~'96.5	ST200	4S-FE	T-23	②
'93.10~'95.7	ST200	4S-FE(M/T)	T-23	②
'93.10~'95.7	ST201	4S-FE(A/T)	T-15	②
'90.8~'93.9	ST 180/181	4S-FE	T-24	②
'89.9~'90.7	ST 180/181	4S-Fi	T-36	②

■ サクシード、プロボックス

年 式	形 式	エンジン形式	コネクタ図	ECU位置図
'02.7~	NCP50	2NZ-FE	T-86	③
'02.7~	NCP 51/55/58/59	1NZ-FE	T-86	③

■ ランドクルーザープラド

年 式	形 式	エンジン形式	コネクタ図	ECU位置図
'96.5~'02.9	VZJ 90W/95W	5VZ-FE	T-91	③
'96.5~'02.9	KZJ 90W/95W	1KZ-TE	T-19	③

■ グランビア

年 式	形 式	エンジン形式	コネクタ図	ECU位置図
'97.8~'02.4	VCH 10W/16W	5VZ-FE	T-91	③
'95.8~'02.4	RCH11W	3RZ-FE	T-15	③
'96.8~'02.4	KCH16W	1KZ-TE	T-19	③
'95.8~'02.4	KCH10W	1KZ-TE	T-19	③

■ ハイエース

年 式	形 式	エンジン形式	コネクタ図	ECU位置図
'93.8~	RZH101G	2RZ-E	T-23	助手席側センターピラー内
'89.9~'93.7	RZH101G	2RZ-E	T-43	助手席側センターピラー内
'93.8~	RZH101G	1RZ-E	T-23	助手席側センターピラー内
'89.9~'93.7	RZH101G	1RZ-E	T-43	助手席側センターピラー内

■ ライトエース、タウンエース

年 式	形 式	エンジン形式	コネクタ図	ECU位置図
'92.1~'96.9	YRE21G	3Y-EU	T-27	助手席側
'92.1~'96.9	YR30G	3Y-EU	T-27	センターピラー内
'93.8~	CR 22G/29G	3C-T	T-28	助手席下
'93.8~	CR 31G/38G	3C-T	T-28	助手席下

■ ライトエースノア、タウンエースノア

年 式	形 式	エンジン形式	コネクタ図	ECU位置図
'96.10~'01.10	SR 40G/50G	3S-FE	T-39	④

■ MR-S

年 式	形 式	エンジン形式	コネクタ図	ECU位置図
'99.10~	ZZW30	1ZZ-FE	T-49	助手席後部

■ カレン

年 式	形 式	エンジン形式	コネクタ図	ECU位置図
'94.1~'98.12	ST206	3S-GE	T-13	②
'96.6~'98.12	ST206	3S-FE(M/T)	T-39	②

■カレン

年 式	形 式	エンジン形式	コネクタ図	ECU位置図
'96.6~'98.12	ST207	3S-FE(A/T)	T-41	②
'95.10~'96.5	ST206	3S-FE(M/T)	T-23	②
'95.10~'96.5	ST207	3S-FE(A/T・TRC付き)	T-13	②
'95.10~'96.5	ST207	3S-FE(A/T・TRC無し)	T-15	②
'94.1~'95.9	ST206	3S-FE(TRC付き)	T-13	②
'94.1~'95.9	ST207	3S-FE(TRC無し)	T-15	②
'96.6~'98.12	ST208	4S-FE(M/T)	T-39	②
'96.6~'98.12	ST208	4S-FE(M/T)	T-40	②
'95.10~'96.5	ST208	4S-FE	T-23	②

■ビスタ

年 式	形 式	エンジン形式	コネクタ図	ECU位置図
'96.5~'98.6	SV 41/42/43	3S-FE(A/T)	T-41	②
'96.5~'98.6	SV43	3S-FE(M/T)	T-44	②
'94.7~'96.4	SV41	3S-FE(FF・TRC付き)	T-13	②
'94.7~'96.4	SV42	3S-FE(FF・TRC無し)	T-15	②
'94.7~'96.4	SV43	3S-FE(4WD・M/T)	T-23	②
'94.7~'96.4	SV43	3S-FE(4WD・A/T)	T-15	②
'90.7~'94.6	SV 32/33	3S-GE	T-15	②
'92.7~'94.6	SV32	3S-FE(M/T)	T-23	②
'92.7~'94.6	SV 33/35	3S-FE(A/T)	T-15	②
'90.7~'92.6	SV 32/33	3S-FE(FF・A/Tのみ)	T-15	②
'90.7~'92.6	SV 32/33/35	3S-FE(FF・A/T以外)	T-24	②
'96.5~'98.6	SV40	4S-FE	T-39	②
'94.7~'96.4	SV40	4S-FE	T-23	②
'90.7~'94.6	SV30	4S-FE	T-24	②
'94.7~'96.4	CV40	3C-T	T-28	②
'90.7~'94.6	CV30	2C-T	T-28	②

■MR2

年 式	形 式	エンジン形式	コネクタ図	ECU位置図
'93.10~'99.9	SW20	3S-GTE	T-15	リアトランク
'97.12~'99.9	SW20	3S-GE VVTi	T-49	リアトランク
'93.10~'97.11	SW20	3S-GE	T-13	リアトランク
'91.12~'93.9	SW20	3S-GTEU	T-17	リアトランク
'89.10~'91.11	SW20	3S-GTEU	T-16	リアトランク
'89.10~'93.9	SW20	3S-GE	T-15	リアトランク
'86.8~'89.9	AW11	4A-GZE	T-33	リアトランク
'84.5~'89.9	AW11	4A-GE	T-36	リアトランク

■ブレビス

年 式	形 式	エンジン形式	コネクタ図	ECU位置図
'01.6~	JCG11	2JZ-FSE	T-83・T-73	エンジンルーム
'01.6~	JCG15	1JZ-FSE	T-72・T-73	エンジンルーム
'01.6~	JCG10	1JZ-FSE	T-72・T-73	エンジンルーム

■プリウス

年 式	形 式	エンジン形式	コネクタ図	ECU位置図
'03.9~	NHW20	1NZ-FXE	T-95	エンジンルーム
'00.5~'03.8	NHW11	1NZ-FXE	T-2	③

■マークII、チェイサー、クレスト

年 式	形 式	エンジン形式	コネクタ図	ECU位置図
'98.8~'00.9	JZX101	2JZ-GE(ETCS-i付き)	T-59・T-54	②
'96.9~'00.9	JZX101	2JZ-GE	T-46・T-54	②
'94.9~'96.8	JZX91	2JZ-GE	T-7	②
'92.10~'94.8	JZX91	2JZ-GE	T-6	②
'89.8~'92.9	MX83	7M-GE	T-15	③
'00.10~'04.10	JZX110	1JZ-GTE	T-71	エンジンルーム
'00.10~'04.10	JZX110	1JZ-FSE	T-72・T-78	エンジンルーム
'00.10~'04.10	JZX115	1JZ-GE	T-63・T-78	エンジンルーム

■ マークII、チェイサー、クレスタ

年 式	形 式	エンジン形式	コネクタ図	ECU位置図
'00.10~'04.10	GX 115/110	1G-FE	T-63・T-78	エンジンルーム
'98.8~'00.9	GX 100/105	1JZ-GE(ETCS-i付き)	T-59・T-54	②
'98.8~'00.9	JZX100	1G-FE	T-59・T-54	②
'96.9~'00.9	JZX 100/105	1JZ-GTE	T-46・T-54	②
'96.9~'00.9	JZX 100/105	1JZ-GE	T-42・T-54	②
'96.9~'98.7	GX100	1G-FE	T-15	②
'94.9~'96.8	JZX90	1JZ-GTE	T-8	②
'93.10~'96.8	JZX93	1JZ-GE(4WD)	T-13	②
'92.10~'94.8	JZX90	1JZ-GTE	T-91	②
'92.10~'96.8	JZX90	1JZ-GE	T-13	②
'92.10~'96.8	GX90	1G-FE	T-15	②
'90.8~'92.9	JZX81	1JZ-GTE	T-11	③
'90.8~'92.9	JZX81	1JZ-GE	T-13	③
'88.8~'90.7	GX81	1G-GTE	T-15	③
'88.8~'90.7	GX81	1G-GZE	T-15	③
'88.8~'92.9	GX81	1G-GE	T-15	③
'90.8~'92.9	GX81	1G-FE	T-25	③
'88.8~'90.7	GX81	1G-FE	T-36	③
'85.10~'88.7	GX71	1G-GTEU	T-34	③
'84.8~'88.7	GX71	1G-GEU	T-35	③
'84.8~'88.7	GX71	1G-EU	T-36	③
'84.8~'85.9	MX71	M-TEU	T-92	③
'92.10~'00.9	SX90	4S-FE	T-23	②
'90.8~'92.9	SX80	4S-FE	T-24	③
'88.8~'90.7	SX80	4S-Fi	T-36	③
'92.10~'00.9	LX90	2L-TE	T-23	②
'88.8~'90.7	LX80	2L-T	T-37	③
'88.8~'90.7	LX80	2L	T-37	③

■カローラバン、スプリンターバン

年 式	形 式	エンジン形式	コネクタ図	ECU位置図
'94.1~'00.7	EE103V	5E-FE	T-27	②
'94.1~'00.7	EE102V	4E-FE	T-27	②
'91.9~'93.12	EE 106V/107V	2E	T-30	②
'91.9~'93.12	EE 106V/107V	3E	T-30	②

■カムリ

年 式	形 式	エンジン形式	コネクタ図	ECU位置図
'01.9~'05.12	ACV 30/35	2AZ-FE	T-98	③
'91.5~'94.6	VZV 32/33	4VZ-FE	T-14	②
'96.5~'98.12	SV 41/42/43	3S-FE(A/T)	T-41	②
'96.5~'98.12	SV43	3S-FE(M/T)	T-44	②
'94.7~'96.4	SV41	3S-FE(FF・TRC付き)	T-13	②
'94.7~'96.4	SV42	3S-FE(FF・TRC無し)	T-15	②
'94.7~'96.4	SV43	3S-FE(4WD・M/T)	T-23	②
'94.7~'96.4	SV43	3S-FE(4WD・A/T)	T-15	②
'90.7~'91.4	VZV 30/31	1VZ-FE	T-21	②
'90.7~'94.6	SV 32/33	3S-GE	T-15	②
'90.7~'94.6	SV32	3S-FE(M/T)	T-24	②
'90.7~'94.6	SV 33/35	3S-FE(A/T)	T-15	②
'90.7~'92.6	SV 32/33	3S-FE(FF・A/Tのみ)	T-15	②
'90.7~'92.6	SV 32/33/35	3S-FE(FF・A/T以外)	T-24	②
'96.5~'98.12	SV40	4S-FE	T-39	②
'94.7~'96.4	SV40	4S-FE	T-23	②
'90.7~'94.6	SV30	4S-FE	T-24	②
'94.7~'96.4	CV40	3C-T	T-28	②
'90.7~'94.6	CV30	2C-T	T-28	②

■ スープラ

年 式	形 式	エンジン形式	コネクタ図	ECU位置図
'97.8~'02.8	JZA80	2JZ-GTE VVTi	T-47	⑤
'93.5~'97.7	JZA80	2JZ-GTE	T-1	⑤
'93.5~'02.8	JZA80	2JZ-GE	T-1	⑤
'88.8~'90.7	MA70	7M-GTEU	T-15	③
'86.2~'88.7	MA70	7M-GTEU	T-31	③
'90.8~'93.4	JZA70	1JZ-GTE	T-11	③
'88.8~'93.4	GA70	1G-GTEU	T-15	③
'88.8~'93.4	GA70	1G-GEU	T-15	③
'88.8~'90.7	GA70	1G-FE	T-36	③
'86.2~'88.7	GA70	1G-GTEU	T-92	③
'86.2~'88.7	GA70	1G-GEU	T-35	③
'86.2~'88.7	GA70	1G-EU	T-36	③

■ ソアラ

年 式	形 式	エンジン形式	コネクタ図	ECU位置図
'01.4~'05.7	UZZ40	3UZ-FE	T-70	エンジンルーム
'96.8~'97.7	UZZ31	1UZ-FE	T-6	⑤
'94.1~'96.7	UZZ 31/32	1UZ-FE	T-6	⑤
'91.5~'93.12	UZZ 30/31	1UZ-FE	T-3	⑤
'91.5~'93.12	UZZ32	1UZ-FE	T-3	⑤
'97.8~'01.3	JZZ31	2JZ-GE VVTi	T-48・T-56	⑤
'94.1~'97.7	JZZ31	2JZ-GE	T-6	⑤
'88.1~'91.4	MZ 20/21	7M-GTEU	T-15	③
'86.1~'87.12	MZ 20/21	7M-GTEU	T-31	③
'85.1~'85.12	MZ12	6M-GEU	T-92	③
'83.2~'84.12	MZ12	5M-GEU	T-92	③
'96.8~'01.3	JZZ30	1JZ-GTE	T-46・T-54	⑤
'91.5~'96.7	JZZ30	1JZ-GTE	T-91	⑤
'88.1~'91.4	GZ20	1G-GTEU	T-15	③

■ ソアラ

年 式	形 式	エンジン形式	コネクタ図	ECU位置図
'89.1~'91.4	GZ20	1G-GEU	T-15	③
'89.1~'91.4	GZ20	1G-FE	T-36	③
'86.1~'87.12	GZ20	1G-GTEU	T-92	③
'86.1~'88.12	GZ20	1G-GEU	T-35	③
'86.1~'88.12	GZ20	1G-EU	T-36	③
'85.1~'85.12	GZ10	1G-GEU	T-35	③
'85.1~'85.12	GZ10	1G-EU	T-36	③
'83.2~'84.12	GZ10	1G-GEU	T-35	③
'83.2~'85.12	MZ10	M-TEU	T-92	③

■ アリスト

年 式	形 式	エンジン形式	コネクタ図	ECU位置図
'92.10~'97.7	UZS143	1UZ-FE	T-3	⑤
'97.8~'02.8	JZS161	2JZ-GTE	T-48・T-55	エンジンルーム
'97.8~'02.8	JZS160	2JZ-GE	T-48・T-55	エンジンルーム
'91.10~'97.7	JZS147	2JZ-GTE	T-1	⑤
'91.10~'97.7	JZS147	2JZ-GE	T-1	⑤

■ クラウンマジェスタ

年 式	形 式	エンジン形式	コネクタ図	ECU位置図
'04.7~	UZS 186/187	3UZ-FE	T-32	エンジンルーム
'99.9~'04.6	UZS 171/173	1UZ-FE	T-63	エンジンルーム
'95.8~'99.8	UZS 151/157	1UZ-FE	T-6	③
'95.8~'99.8	UZS155	1UZ-FE	T-5	③
'91.10~'95.7	UZS141	1UZ-FE	T-3	⑤
'01.8~'04.6	JZS177	2JZ-FSE	T-83・T-55	エンジンルーム
'99.9~'01.7	JZS177	2JZ-FSE	T-65	エンジンルーム
'91.10~'95.7	JZS149	2JZ-GE	T-1	⑤

■ クラウン

年 式	形 式	エンジン形式	コネクタ図	ECU位置図
'89.8~'91.10	UZS131	1UZ-FE	T-15	④
'03.12~	GRS 182/183	3GR-FSE	T-18	エンジンルーム
'03.12~	GRS180	4GR-FSE	T-18	エンジンルーム
'01.8~'03.11	JZS/JKS 175	2JZ-FSE	T-83・T-55	エンジンルーム
'99.12~'01.7	JZS175W	2JZ-FSE	T-65・T-55	エンジンルーム
'99.9~'01.7	JZS175	2JZ-FSE	T-65・T-55	エンジンルーム
'99.9~'03.11	JZS179	2JZ-GE	T-64・T-55	エンジンルーム
'95.8~'99.8	JZS155	2JZ-GE	T-9	③
'91.10~'95.7	JZS 133/135	2JZ-GE	T-6	③
'91.10~'95.7	JZS 143/145	2JZ-GE	T-6	③
'87.9~'91.9	MS 135/137	7M-GE	T-40	④
'99.12~'03.11	JZS171W	1JZ-GTE	T-64・T-55	エンジンルーム
'99.9~'03.11	JZS171	1JZ-GTE	T-64・T-55	エンジンルーム
'01.8~'03.11	JZS171	1JZ-FSE	T-72・T-55	エンジンルーム
'01.8~'03.11	JZS173	1JZ-GE	T-63・T-55	エンジンルーム
'99.12~'01.7	JZS 171W/173W	1JZ-GE	T-63・T-55	エンジンルーム
'99.9~'01.7	JZS 171/173	1JZ-GE	T-63・T-55	エンジンルーム
'96.9~'99.8	JZS153	1JZ-GE(4WD)	T-91	③
'96.9~'99.8	JZS151	1JZ-GE	T-42・T-80	③
'95.11~'96.8	JZS 151/153	1JZ-GE	T-13	③
'95.8~'95.10	JZS151	1JZ-GE(HT)	T-12	③
'91.10~'95.7	JZS 141/130	1JZ-GE	T-13	③
'90.8~'95.7	JZS131	1JZ-GE	T-15	④
'01.8~'03.11	GS171	1G-FE	T-63・T-55	エンジンルーム
'95.8~'99.8	GS151	1G-FE(HT)	T-23	③
'95.8~'99.8	LS151H	2L-TE(HT)	T-19	③

■セルシオ

年 式	形 式	エンジン形式	コネクタ図	ECU位置図
'00.8~'03.7	UCF 30/31	3UZ-FE	T-70・T-78	エンジンルーム
'97.7~'00.7	UCF 20/21	1UZ-FE	T-69・T-77	③
'94.10~'97.6	UCF 20/21	1UZ-FE	T-6	③
'92.9~'94.9	UCF 10/11	1UZ-FE	T-6	③
'89.11~'92.8	UCF 10/11	1UZ-FE	T-10	③

■ランドクルーザー

年 式	形 式	エンジン形式	コネクタ図	ECU位置図
'02.8~	UZJ100W	2UZ-FE	T-88	②
'98.1~'02.7	UZJ100W	2UZ-FE	T-75	③
'98.1~'02.7	HDJ101K	1HD-FTE	T-51	③
'92.8~'02.7	FZJ80G	1FZ-FE	T-13	③
'89.10~'92.7	FJ80G	3F-E	T-23	③
'95.1~'02.7	HDJ81V	1HD-FT(A/T)	T-53	③
'95.1~'02.7	HDJ81V	1HD-FT(M/T)	T-28	③
'92.8~'94.12	HDJ81V	1HD-T	T-52	②
'92.8~'02.7	HZJ81V	1HZ	T-52	②

■アベンシス

年 式	形 式	エンジン形式	コネクタ図	ECU位置図
'03.10~	AZT 250/255	1AZ-FSE	T-84	④

■ファンカーゴ

年 式	形 式	エンジン形式	コネクタ図	ECU位置図
'02.8~'05.9	NCP 21/25	1NZ-FE	T-86	③
'99.8~'02.7	NCP 21/25	1NZ-FE(A/T・M/T)	T-61	③
'99.8~'02.7	NCP 21/25	1NZ-FE(ステアマティック)	T-67	③
'02.8~'05.9	NCP20	2NZ-FE	T-86	③
'99.8~'02.7	SCP20	2NZ-FE(A/T・M/T)	T-61	③
'99.8~'02.7	SCP20	2NZ-FE(ステアマティック)	T-67	③

■アレックス、カローラランクス／フィールダー

年 式	形 式	エンジン形式	コネクタ図	ECU位置図
'01.1～	ZZE 123/123G	2ZZ-GE	T-74	③
'02.9～	ZZE 122/124	1ZZ-FE	T-86	③
'00.8～'02.8	ZZE122	1ZZ-FE	T-49	③
'02.9～	NZE 121/124	1NZ-FE	T-86	③
'01.1～'02.8	NZE 121/124	1NZ-FE	T-61	③

■ウィンダム

年 式	形 式	エンジン形式	コネクタ図	ECU位置図
'98.8～'01.7	MCV20	1MZ-FE	T-60	③
'96.8～'98.7	MCV20	1MZ-FE	T-45	③
'91.9～'96.7	VCV10	3VZ-FE	T-6	③
'96.8～'01.7	MCV21	2MZ-FE	T-45	③
'93.8～'96.7	VCV11	4VZ-FE	T-14	③

■ハイラックスサーフ

年 式	形 式	エンジン形式	コネクタ図	ECU位置図
'00.7～	RZN 180W/185W5VZ-FE		T-76	③
'95.12～'00.6	RZN 180W/185W5VZ-FE		T-91	③
'00.7～'02.9	RZN 180W/185W3RZ-FE		T-76	③
'97.8～'00.6	RZN 180W/185W3RZ-FE		T-13	③
'95.12～'97.7	RZN 180W/185W3RZ-FE		T-15	③
'93.8～'95.11	KZN130	1KZ-TE(A/T)	T-19	④
'93.8～'95.11	KZN130	1KZ-TE(M/T)	T-23	④
'90.8～'91.9	LN130	2L-TE	T-26	④

■ベルタ

年 式	形 式	エンジン形式	コネクタ図	ECU位置図
'05.11～	NCP96	2NZ-FE	T-4	エンジンルーム
'05.11～	SCP92	2SZ-FE	T-4	エンジンルーム
'05.11～	KSP92	1KR-FE	T-4	エンジンルーム

■セリカ

年 式	形 式	エンジン形式	コネクタ図	ECU位置図
'97.12~'99.8	ST 202/202C	3S-GE VVTi	T-49	②
'96.6~'99.8	ST203	3S-FE (A/T)	T-41	②
'96.6~'99.8	ST202	3S-FE (M/T)	T-39	②
'95.8~'97.11	ST202	3S-GE	T-13	②
'95.8~'96.5	ST203	3S-FE (A/T)	T-15	②
'95.8~'96.5	ST202	3S-FE (M/T)	T-23	②
'94.2~'99.8	ST205	3S-GTE	T-15	②
'93.10~'95.7	ST 202/202C	3S-GE	T-13	②
'93.10~'95.7	ST 202/203	3S-FE	T-15	②
'91.8~'93.9	ST185	3S-GTE	T-17	②
'89.9~'91.7	ST185	3S-GTE	T-16	②
'89.9~'93.9	ST 182/183	3S-GE	T-15	②
'89.9~'93.9	ST183	3S-FE (A/T)	T-15	②
'89.9~'93.9	ST182	3S-FE (M/T)	T-24	②
'87.8~'89.8	ST162	3S-FE	T-36	②
'86.10~'89.8	ST165	3S-GTE	T-33	②
'85.8~'89.8	ST162	3S-GELU	T-33	②
'99.9~'06.4	ZZT231	2ZZ-GE VVTi	T-49	エンジンルーム
'99.9~'06.4	ZZT230	1ZZ-FE VVTi	T-49	エンジンルーム

■エステイマエミーナ、ルシーダ

年 式	形 式	エンジン形式	コネクタ図	ECU位置図
'96.8~'99.12	TCR 10/11/20/21 G	2TZ-FE	T-15	⑥
'95.1~'96.7	TCR 10/11/20/21 G	2TZ-FE	T-21	⑥
'92.1~'94.12	TCR 10/11/20/21 G	2TZ-FE	T-20	⑥

■RAV4

年 式	形 式	エンジン形式	コネクタ図	ECU位置図
'05.11~	ACA 31W/36W	2AZ-FE	T-4	エンジンルーム

■ エスティマ

年 式	形 式	エンジン形式	コネクタ図	ECU位置図
'06.1~	GSR 50W/55W	2GR-FE	T-99	エンジンルーム
'06.1~	ACR 50W/55W	2AZ-FE	T-4	エンジンルーム
'00.1~'04.2	MCR 30W/40W	1MZ-FE VVTi	T-60	④
'03.5~'05.12	ACR 30W/40W	2AZ-FE VVTi	T-84	④
'01.6~'05.12	AHR10W	2AZ-FXE	T-84	④
'00.3~'03.4	ACR 30W/40W	2AZ-FE VVTi	T-68	④
'96.8~'99.12	TCR 10/11/20/21 W	2TZ-FZE	T-13	⑥
'96.8~'99.12	TCR 10W/20W	2TZ-FE	T-15	⑥
'94.8~'96.7	TCR 11W/21W	2TZ-FE	T-13	⑥
'94.8~'96.7	TCR 10W/20W	2TZ-FE	T-21	⑥
'90.5~'94.7	TCR 11W/21W	2TZ-FE	T-20	⑥

■ アルテッツア

年 式	形 式	エンジン形式	コネクタ図	ECU位置図
'98.10~'05.7	GXE10	1G-FE	T-59・T-81	エンジンルーム
'98.10~'05.3	SXE10	3S-GE VVTi(A/T)	T-57・T-81	エンジンルーム
'98.10~'05.3	SXE10	3S-GE VVTi(M/T)	T-58	エンジンルーム

■ アルテッツアジータ

年 式	形 式	エンジン形式	コネクタ図	ECU位置図
'01.7~'05.7	GXE10W	1G-FE	T-59・T-81	エンジンルーム
'01.7~'05.7	JCE10W	2JZ-GE	T-48・T-81	エンジンルーム
'01.7~'05.7	JCE15W	2JZ-GE	T-48・T-81	エンジンルーム

■ キャミ

年 式	形 式	エンジン形式	コネクタ図	ECU位置図
'00.5~'06.1	J 102E/122E	K3-VE	T-82	④
'99.5~'06.1	J100E	HC-EJ	T-66	④

■ハリアー

年 式	形 式	エンジン形式	コネクタ図	ECU位置図
'06.1~	GSU 30/31/35/36 W	2GR-FE	T-102	④
'03.2~'05.12	MCU 30/31/35/36 W	1MZ-FE	T-84	④
'97.12~'03.1	MCU 10/15	1MZ-FE	T-60	④
'03.2~	ACU 30/35W	2AZ-FE	T-86	④
'00.11~'03.1	ACU15W	2AZ-FE	T-68	④
'97.12~'03.1	SXU 10/15	5S-FE	T-49	④

■ヴィッツ

年 式	形 式	エンジン形式	コネクタ図	ECU位置図
'05.2~	NCP91	1NZ-FE	T-4	エンジンルーム
'00.10~'05.1	NCP13	1NZ-FE	T-61	③
'05.2~	SCP90	2SZ-FE	T-4	エンジンルーム
'05.2~	NCP95	2NZ-FE	T-4	エンジンルーム
'99.10~'05.1	NCP 10/15	2NZ-FE	T-61	③
'05.2~	KSP90	1KR-FE	T-4	エンジンルーム
'01.12~'05.1	SCP10	1SZ-FE <small>ストップアンドゴーシステム付き</small>	T-61	③
'01.12~'05.1	SCP10	1SZ-FE <small>ストップアンドゴーシステムなし</small>	T-86	③
'99.1~'01.11	SCP10	1SZ-FE	T-61	③

■WILL VS

年 式	形 式	エンジン形式	コネクタ図	ECU位置図
'01.4~'04.4	ZZE127	1ZZ-FE	T-49	③
'01.4~'04.4	ZZE128	2ZZ-GE	T-74	③

■WILL CYPHA

年 式	形 式	エンジン形式	コネクタ図	ECU位置図
'02.10~'05.7	NCP70	2NZ-FE	T-86	③
'02.10~'05.7	NCP75	1NZ-FE	T-86	③

■bB

年 式	形 式	エンジン形式	コネクタ図	ECU位置図
'02.8~'05.12	NCP 31/34/35	1NZ-FE	T-86	③
'02.8~'05.12	NCP30	2NZ-FE	T-86	③
'00.2~'02.7	NCP 31/34/35	1NZ-FE	T-61	③
'00.2~'02.7	NCP30	2NZ-FE	T-61	③

■ヴォクシー

年 式	形 式	エンジン形式	コネクタ図	ECU位置図
'01.11~	AZR 60G/65G	1AZ-FSE	T-87	エンジンルーム

■ウィッシュ

年 式	形 式	エンジン形式	コネクタ図	ECU位置図
'03.4~	ANE 10G/11G	1AZ-FSE	T-84	④
'05.9~	ZNE 10G/14G	1ZZ-FE	T-84	④
'03.1~'05.8	ZNE 10G/14G	1ZZ-FE	T-86	④

■シエンタ

年 式	形 式	エンジン形式	コネクタ図	ECU位置図
'03.9~	NCP85G	1NZ-FE	T-86	③
'03.9~	NCP81G	1NZ-FE	T-84	③

■プレミオ

年 式	形 式	エンジン形式	コネクタ図	ECU位置図
'01.12~	AZT240	1AZ-FSE	T-87	エンジンルーム
'01.12~	ZZT 240/245	1ZZ-FE	T-86	エンジンルーム
'01.12~	NZT240	1NZ-FE	T-86	エンジンルーム

■アリオ

年 式	形 式	エンジン形式	コネクタ図	ECU位置図
'01.12~	AZT240	1AZ-FSE	T-87	③
'01.12~	ZZT 240/245	1ZZ-FE	T-86	③
'01.12~	NZT240	1NZ-FE	T-86	③

■カルディナ

年式	形式	エンジン形式	コネクタ図	ECU位置図
'02.9~	ST246W	3S-GTE	T-86	④
'02.9~	ATZ 246W/241W	AZ-FSE	T-87	④
'00.1~'02.8	ST210G	3S-GE	T-49	③
'97.9~'02.8	ST215W	3S-GTE	T-49	③
'97.9~'02.8	ST215G	3S-GE	T-49	③
'97.9~'02.8	ST 210G/215G	3S-FE	T-50	③
'96.1~'97.8	ST195G	3S-FE(4WD・A/T)	T-22	③
'96.1~'97.8	ST195G	3S-FE(4WD・M/T)	T-39	③
'96.1~'97.8	ST191G	3S-FE(FF・M/T)	T-39	③
'95.2~'97.8	ST195G	3S-GE	T-13	③
'94.2~'95.12	ST191G	3S-FE(FF・TRC付き)	T-13	③
'94.2~'95.12	ST191G	3S-FE(FF・TRC無し)	T-15	③
'94.2~'95.12	ST195G	3S-FE(4WD・A/T)	T-15	③
'94.2~'95.12	ST195G	3S-FE(4WD・M/T)	T-23	③
'92.11~'94.1	ST191G	3S-FE(FF・A/T)	T-14	③
'92.11~'95.2	ST195G	3S-FE(4WD・A/T)	T-15	③
'92.11~'94.1	ST195G	3S-FE(4WD・M/T)	T-23	③
'02.9~	ZZT241W	1ZZ-FE	T-86	④
'97.9~'02.8	AT211G	7A-FE	T-40	③
'92.11~'95.12	ST190G	4S-FE(A/T)	T-15	③
'92.11~'95.12	ST190G	4S-FE(M/T)	T-23	③
'92.11~'97.8	ET196V	5E-FE	T-27	③
'97.9~'02.8	CT216G	3C-TE	T-51	②
'96.1~'97.8	CT190G	2C-T	T-29	②
'92.11~'95.12	CT 190G/196V/198V	2C	T-28	③

■カローラスパシオ

年式	形式	エンジン形式	コネクタ図	ECU位置図
'97.1~	AE111N	4A-FE	T-23	②
		T-22		

■イプサム

年 式	形 式	エンジン形式	コネクタ図	ECU位置図
'01.5~	ACM21W	2AZ-FE	T-68	④
'96.5~'01.4	SXM 10G/15G	3S-FE	T-41	④
'97.8~'01.4	CXM10G	3C-TE	T-51	④

■マークX

年 式	形 式	エンジン形式	コネクタ図	ECU位置図
'04.11~	GRX121	3GR-FSE	T-18	エンジンルーム
'04.11~	GRX 120/125	4GR-FSE	T-18	エンジンルーム

■ヴェロッサ

年 式	形 式	エンジン形式	コネクタ図	ECU位置図
'01.7~'04.4	JZX110	1JZ-GTE	T-71	エンジンルーム
'01.7~'04.4	JZX110	1JZ-FSE	T-72・T-85	エンジンルーム
'01.7~'04.4	GX 110/115	1G-FE	T-79・T-85	エンジンルーム

■レクサスSC

年 式	形 式	エンジン形式	コネクタ図	ECU位置図
'05.8~	UZZ40	3UZ-FE	T-32	エンジンルーム

■レクサスGS

年 式	形 式	エンジン形式	コネクタ図	ECU位置図
'05.8~	UZS190	3UZ-FE	T-32	エンジンルーム
'05.8~	GRS 191/196	2GR-FSE	T-90	エンジンルーム

■レクサスIS

年 式	形 式	エンジン形式	コネクタ図	ECU位置図
'05.9~	GSE21	2GR-FSE	T-90	エンジンルーム
'05.9~	GSE 20/25	4GR-FSE	T-18	エンジンルーム

■ラッシュ

年 式	形 式	エンジン形式	コネクタ図	ECU位置図
'06.1~	J 200E/210E	3SZ-VE	T-93・T-94	③

■ クルーガー V

年 式	形 式	エンジン形式	コネクタ図	ECU位置図
'03.8~	MCU 20W/25W	1MZ-FE	T-84	②
'00.11~'03.7	MCU 20W/25W	1MZ-FE	T-60	②

■ ビスタアルデオ

年 式	形 式	エンジン形式	コネクタ図	ECU位置図
'98.7~'03.9	SV50G	3S-FSE	T-97	エンジンルーム
'98.7~'03.9	SV55G	3S-FE	T-96	エンジンルーム

■ プラッツ

年 式	形 式	エンジン形式	コネクタ図	ECU位置図
'99.8~'02.7	NCP12	1NZ-FE	T-61	③
'99.8~'02.7	NCP16	2NZ-FE	T-61	③

■ オーパ

年 式	形 式	エンジン形式	コネクタ図	ECU位置図
'00.5~'05.4	ZCT 10/15	1ZZ-FE	T-49	④

■ ラクティス

年 式	形 式	エンジン形式	コネクタ図	ECU位置図
'05.10~	NCP 100/105	1NZ-FE	T-4	エンジンルーム
'05.10~	SCP100	2SZ-FE	T-4	エンジンルーム

■ ist

年 式	形 式	エンジン形式	コネクタ図	ECU位置図
'07.7~	ZSP110	2ZR-FE	T-100	エンジンルーム
'07.7~	NCP 110/115	1NZ-FE	T-100	エンジンルーム
'02.5~'07.6	NCP 61/65	1NZ-FE	T-86	④
'02.5~'07.6	NCP60	2NZ-FE	T-86	④

■ パッソ

年 式	形 式	エンジン形式	コネクタ図	ECU位置図
'04.6~	QNC10	K3-VE	T-93	③

■ブレイド

年 式	形 式	エンジン形式	コネクタ図	ECU位置図
'06.12~	AZE 15#H	2AZ-FE	T-100	エンジンルーム
'07.8~	GRE 156H	2GR-FE	T-101	エンジンルーム

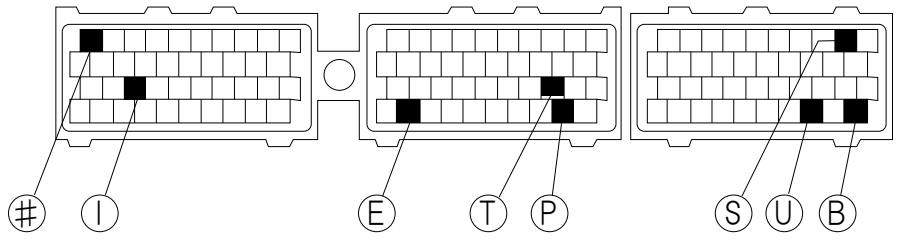
■アルファード

年 式	形 式	エンジン形式	コネクタ図	ECU位置図
'08.5~	GGH 20W/25W	2GR-FE	T-101	エンジンルーム
'08.5~	ANH 20W/25W	2AZ-FE	T-100	エンジンルーム
'05.4~'08.4	MNH 10W/15W	1MZ-FE	T-84	④
'02.5~'05.3	MNH 10W/15W	1MZ-FE	T-60	④
'05.4~'08.3	ANH 10W/15W	2AZ-FE	T-84	④
'02.5~'05.3	ANH 10W/15W	2AZ-FE	T-68	④

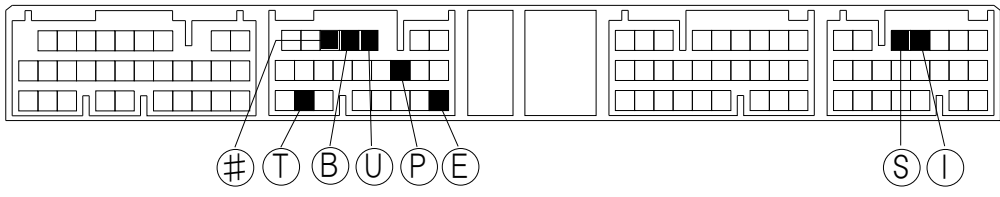
■iQ

年 式	形 式	エンジン形式	コネクタ図	ECU位置図
'08.10~	KFJ10	1KR-FE	T-103	エンジンルーム

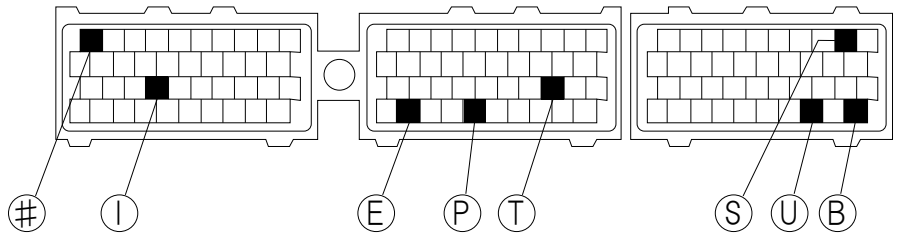
T-1



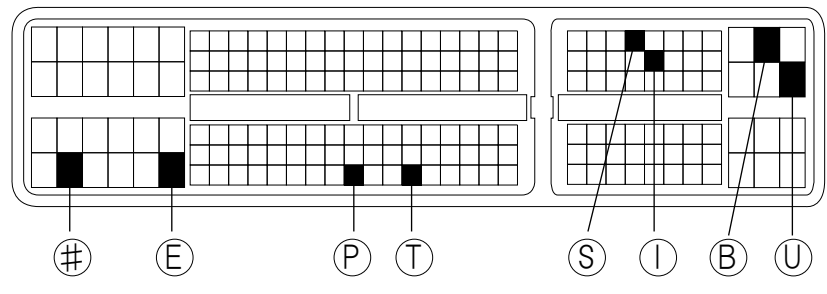
T-2



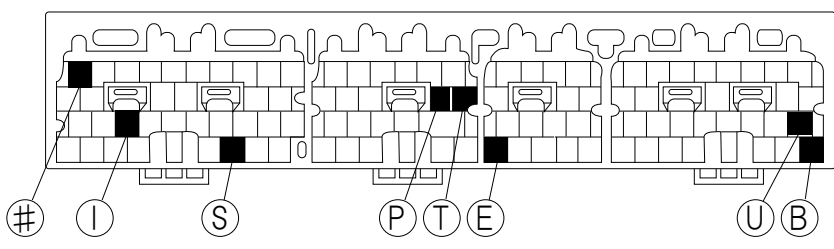
T-3



T-4

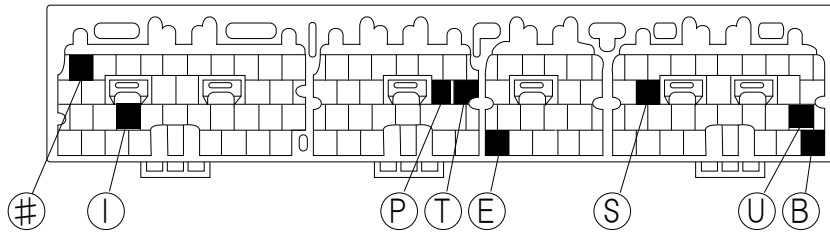


T-5

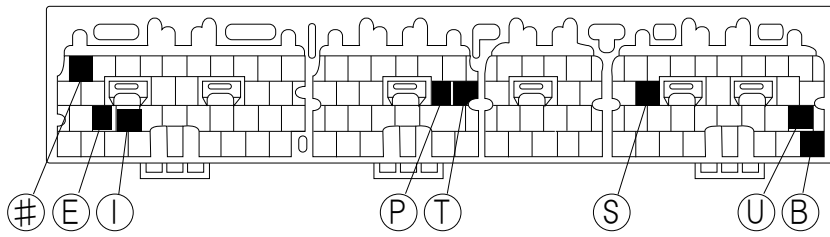


TC-1

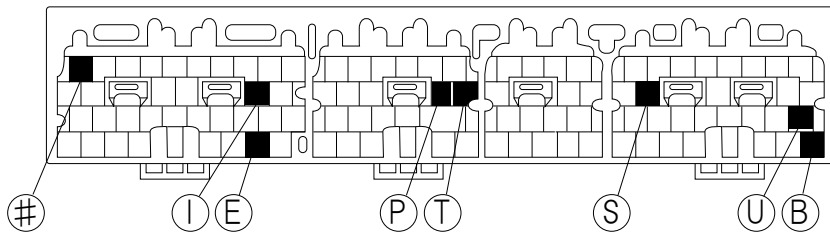
T-6



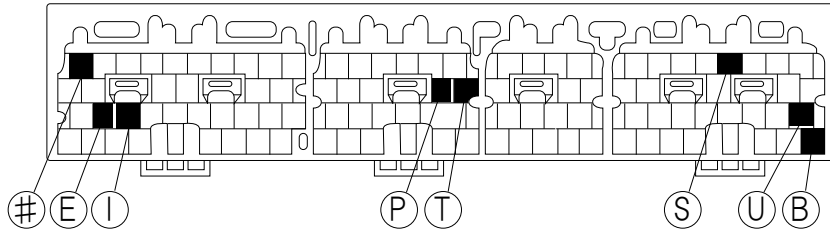
T-7



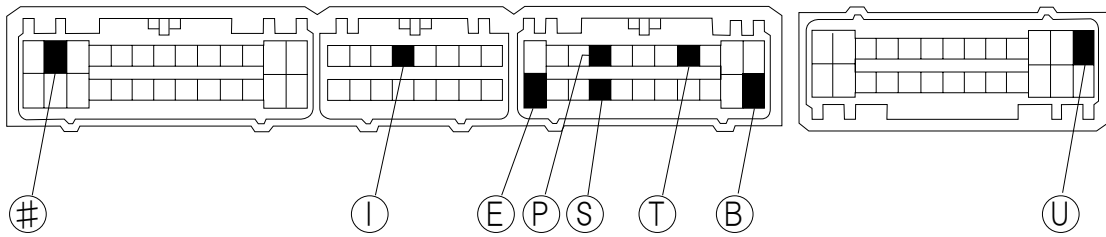
T-8



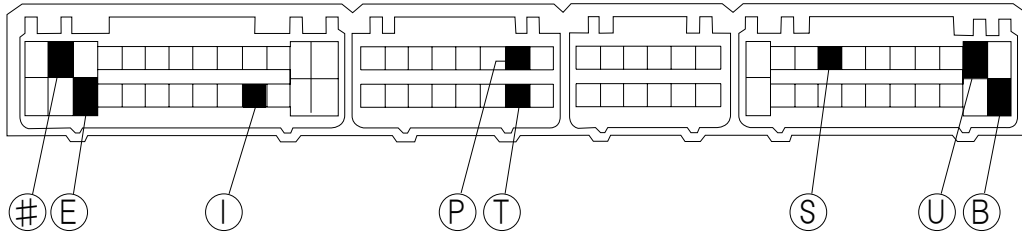
T-9



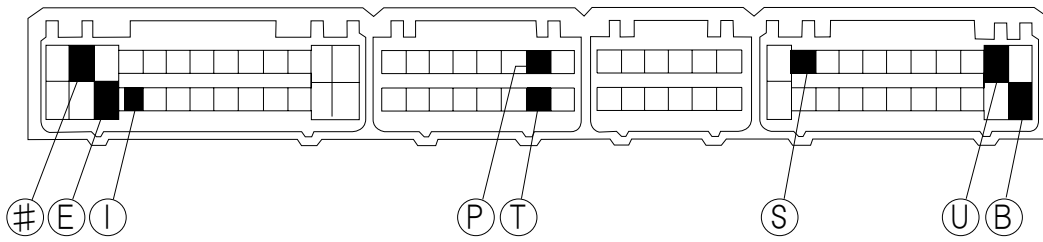
T-10



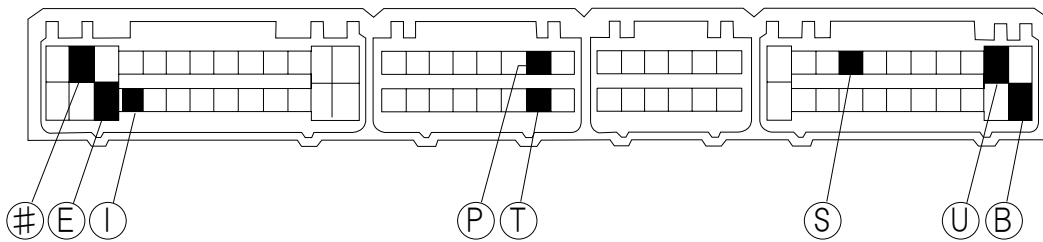
T-11



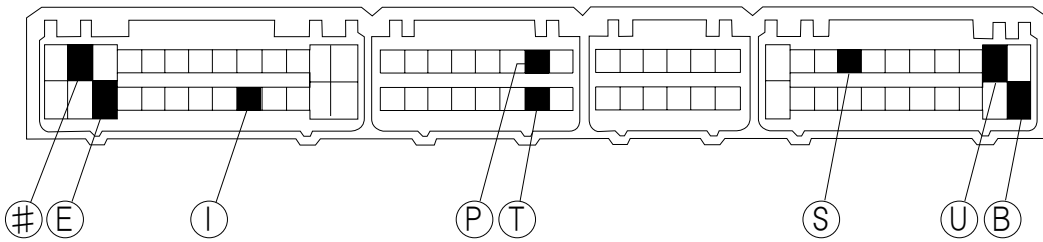
T-12



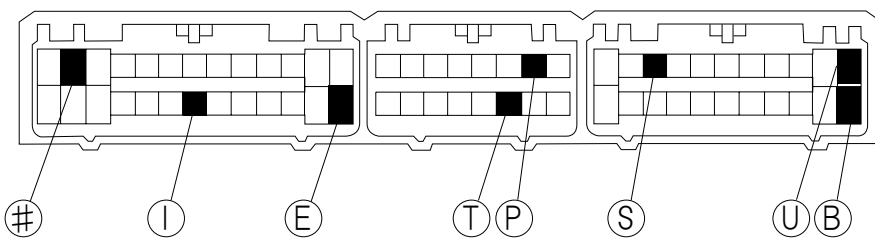
T-13



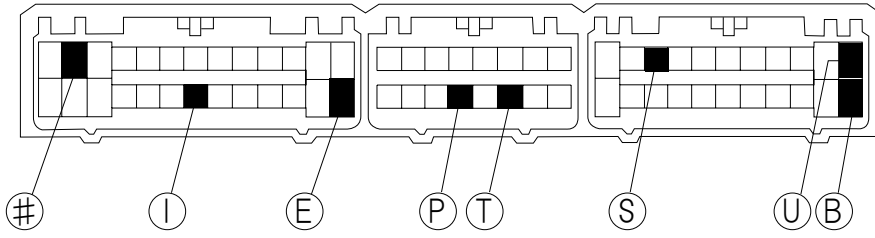
T-14



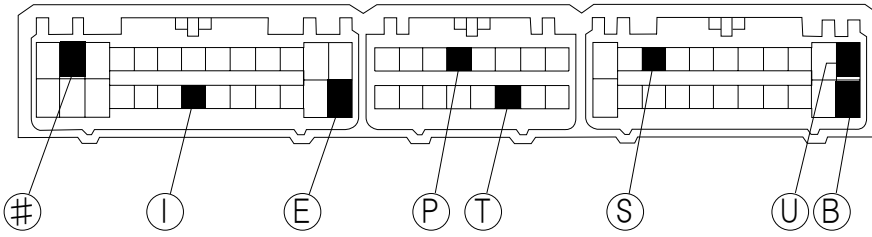
T-15



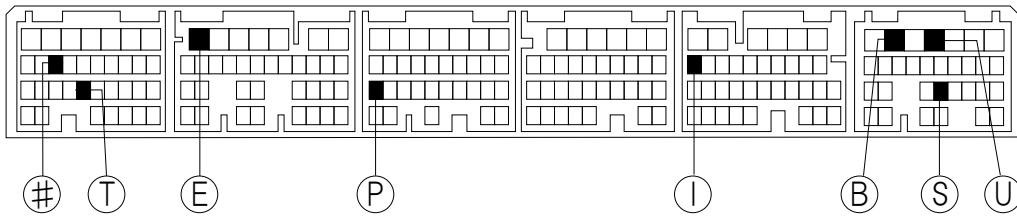
T-16



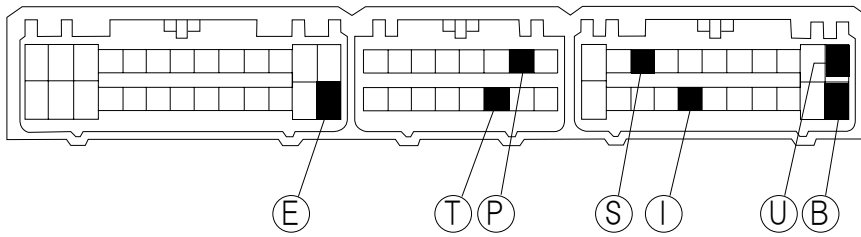
T-17



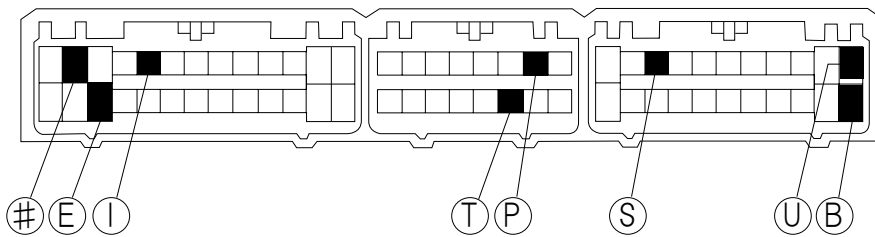
T-18



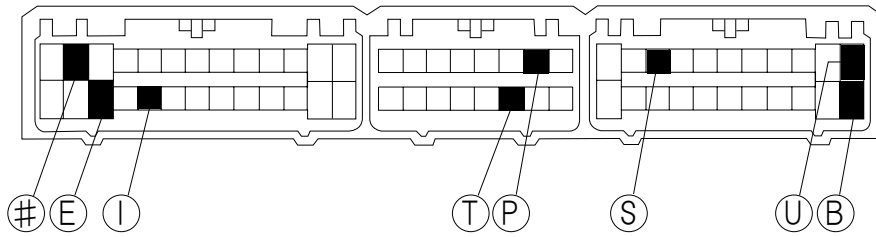
T-19



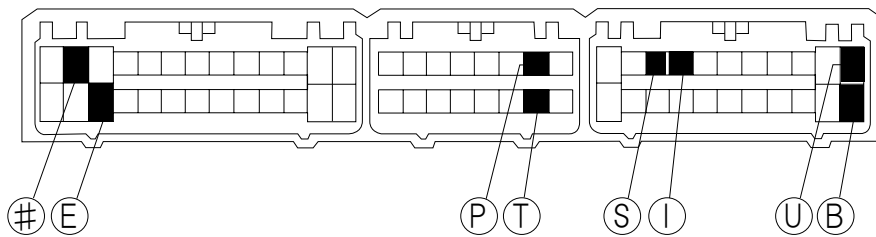
T-20



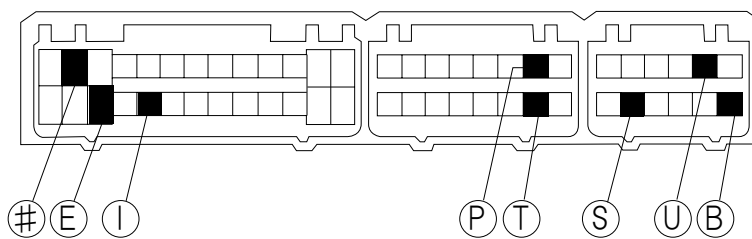
T-21



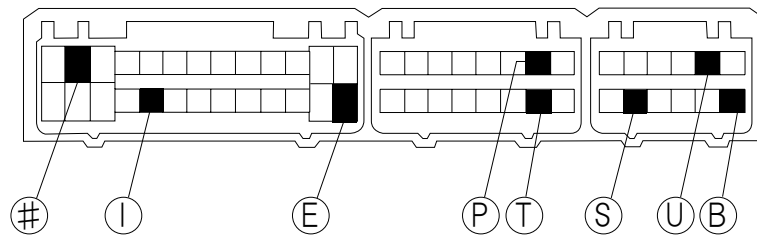
T-22



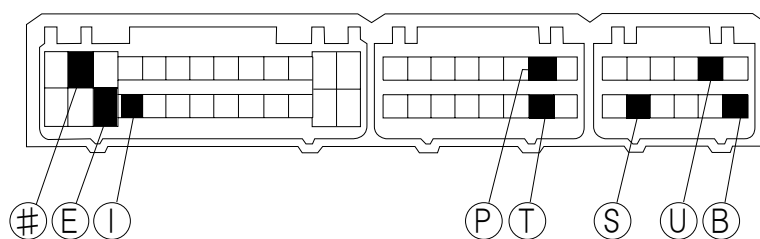
T-23



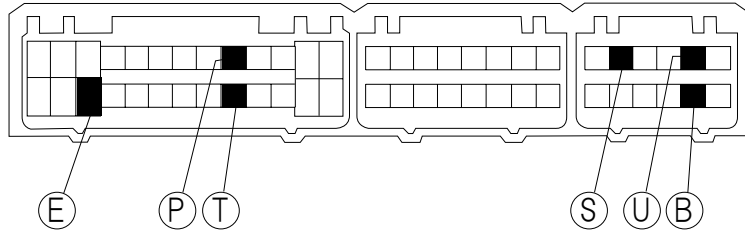
T-24



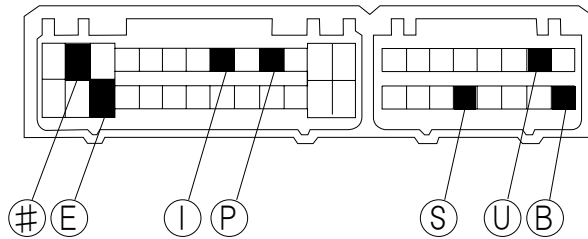
T-25



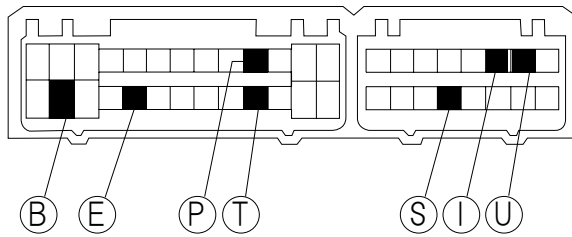
T-26



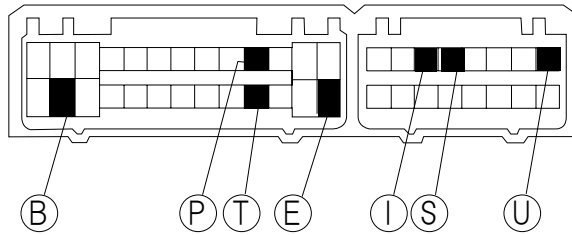
T-27



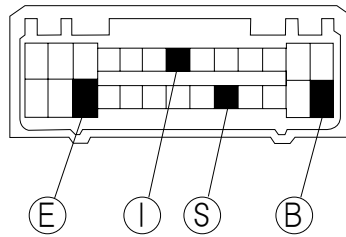
T-28



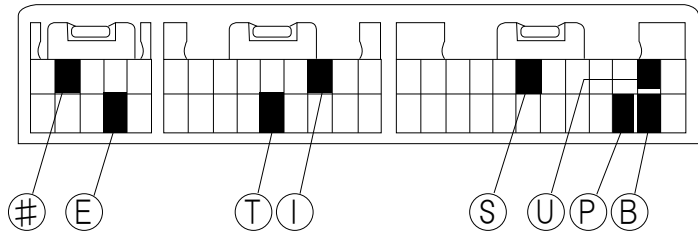
T-29




T-30



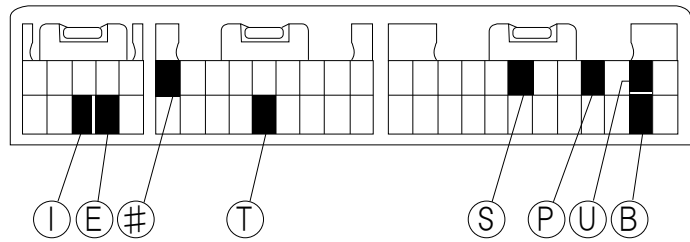
T-31



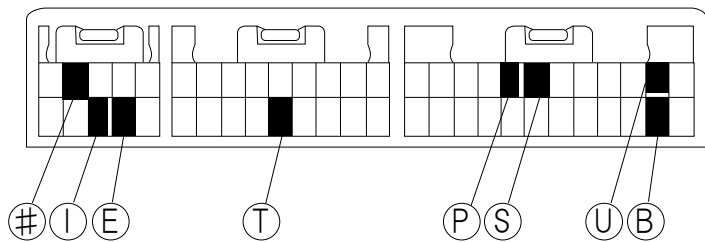
T-32



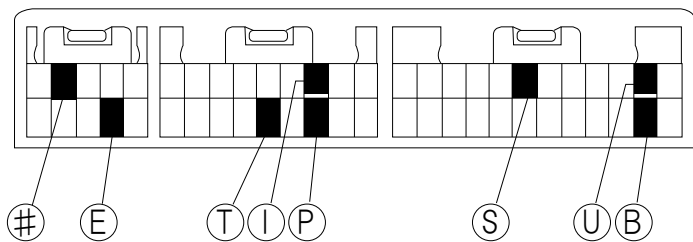
T-33



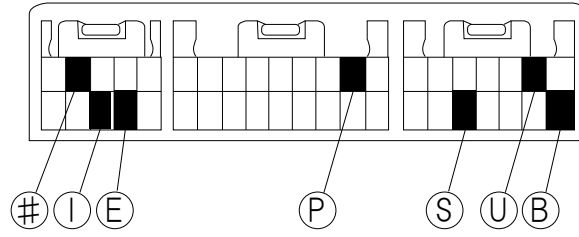
T-34



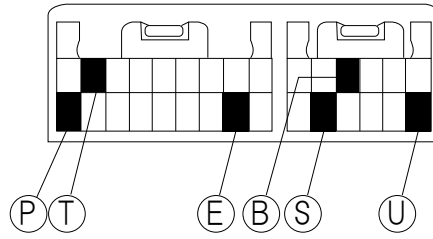
T-35



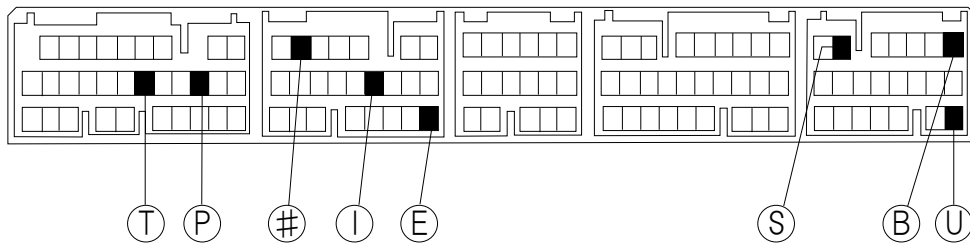
T-36



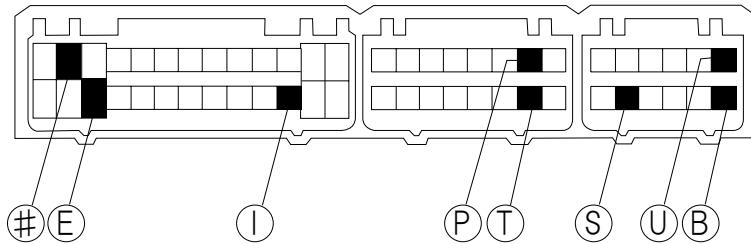
T-37



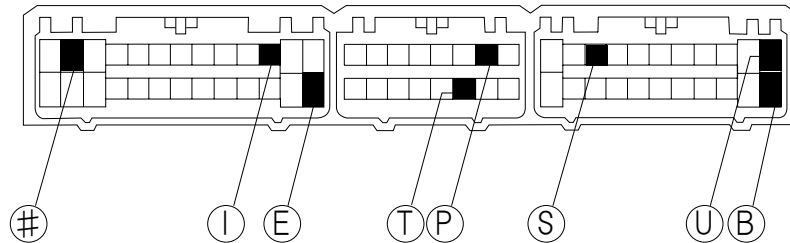
T-38



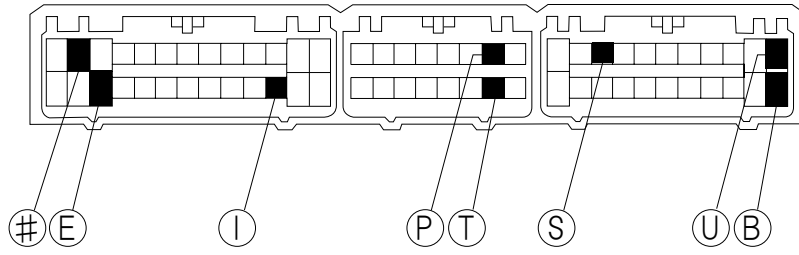
T-39



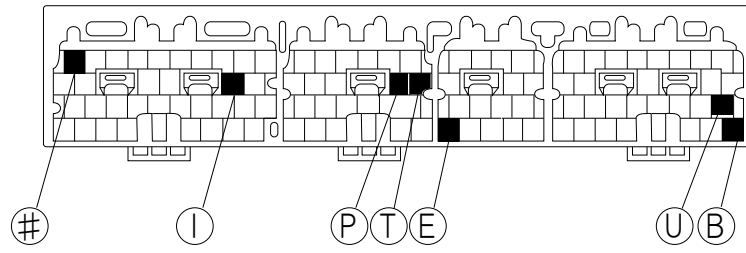
T-40



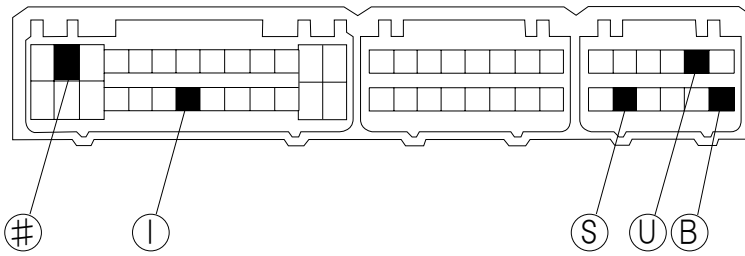
T-41



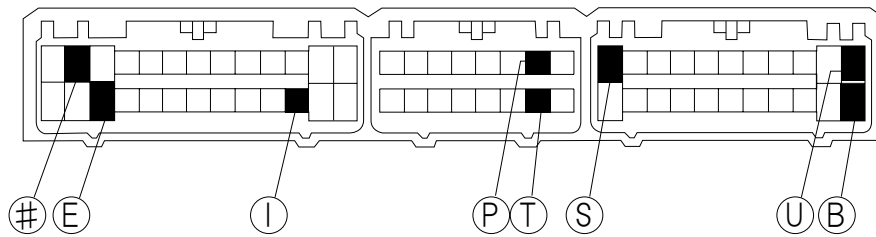
T-42



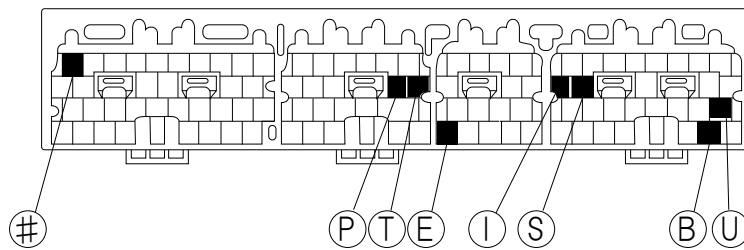
T-43



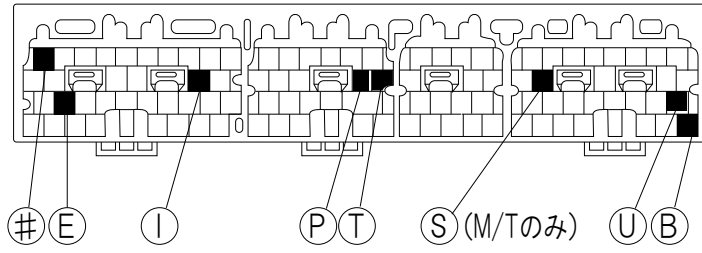
T-44



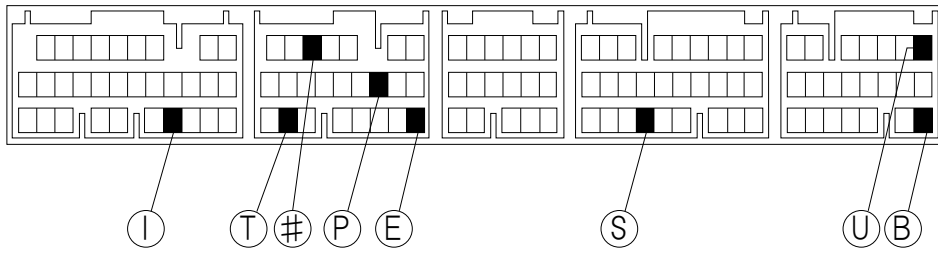
T-45



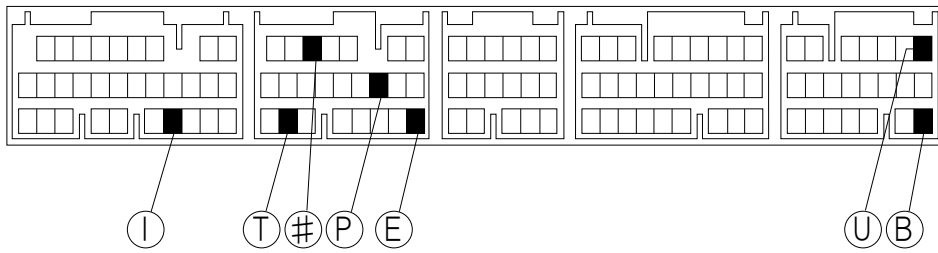
T-46



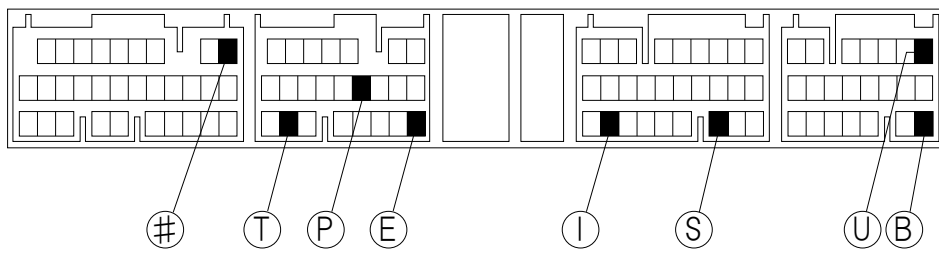
T-47



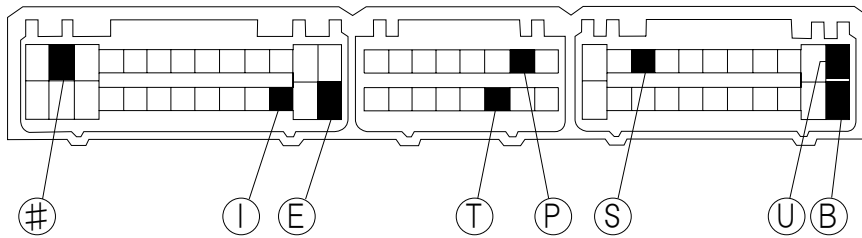
T-48



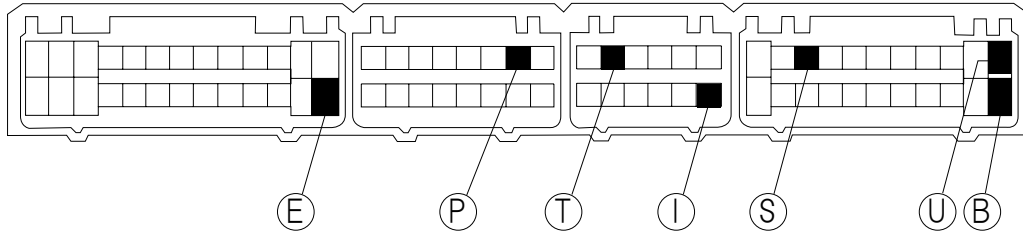
T-49



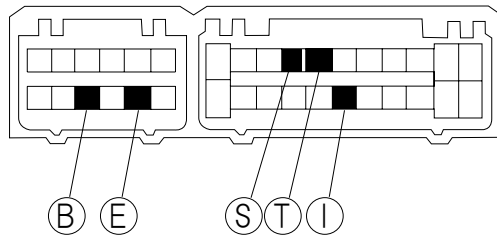
T-50



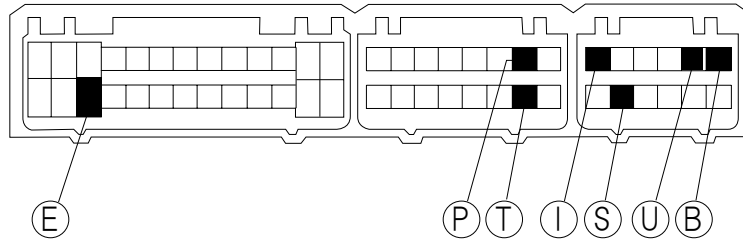
T-51



T-52

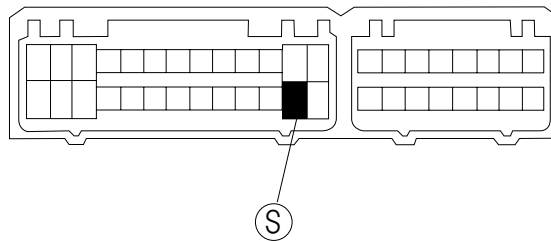


T-53



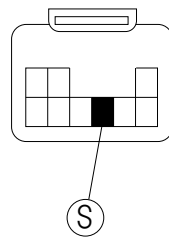
T-54

エアコンパネル
裏側奥のコネクタ



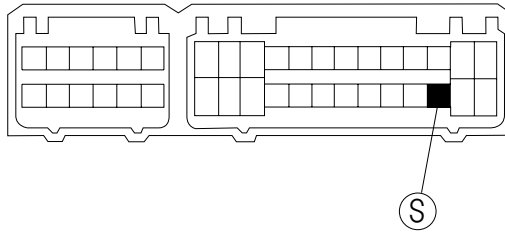
T-55

運転席（アリスト）、も
しくは助手席足元サイド
カウル上側にあるオプシ
ョンコネクタ

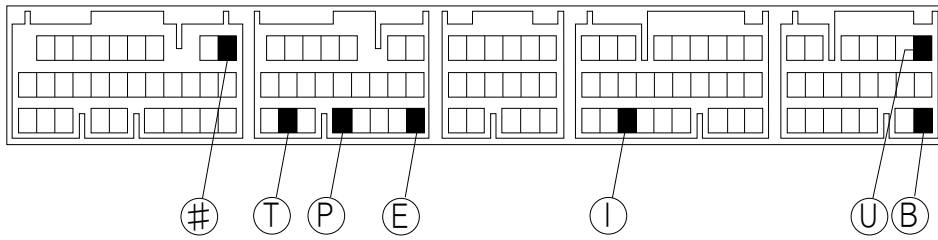


T-56

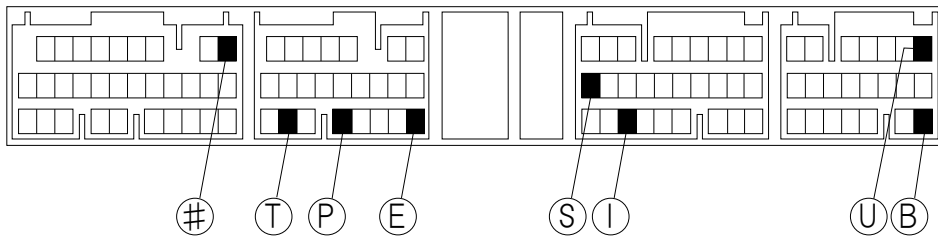
助手席足元ABS
コンピューターの
コネクタ



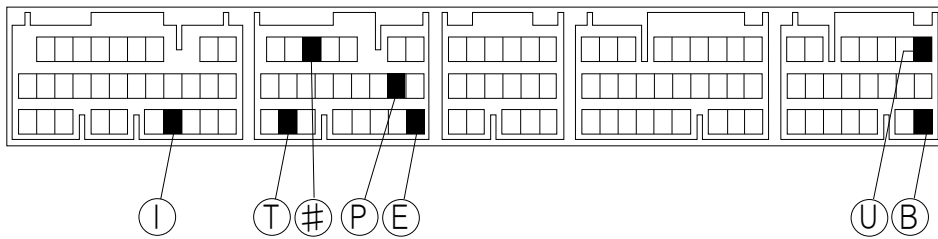
T-57



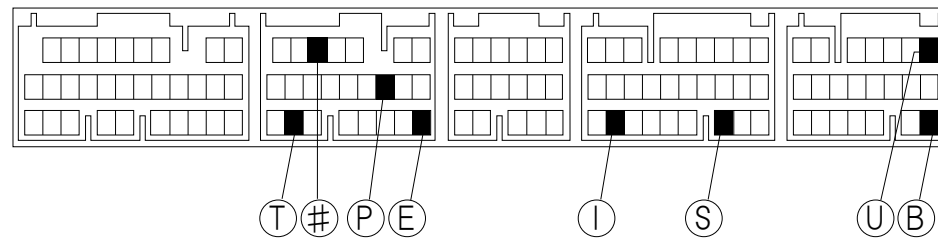
T-58



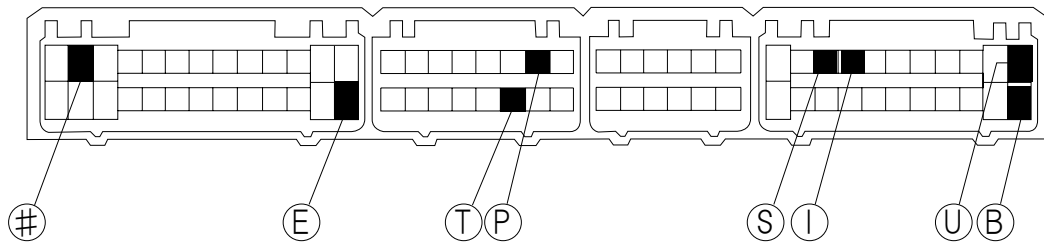
T-59



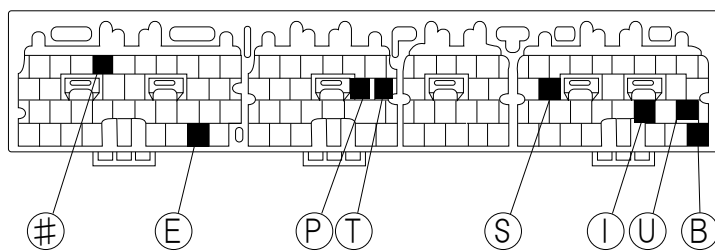
T-60



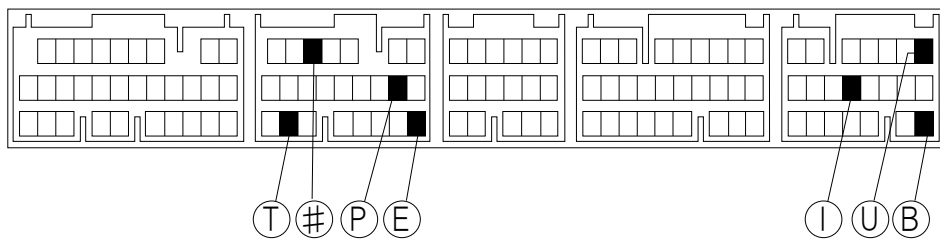
T-61



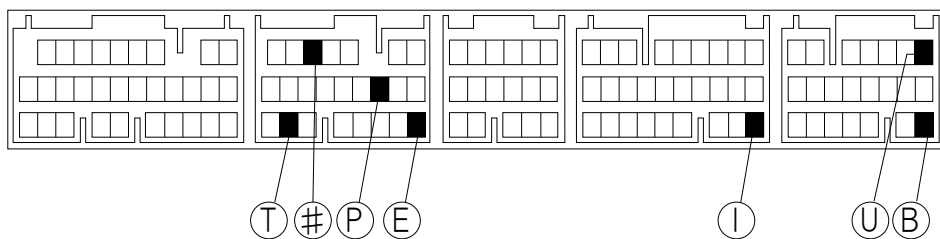
T-62



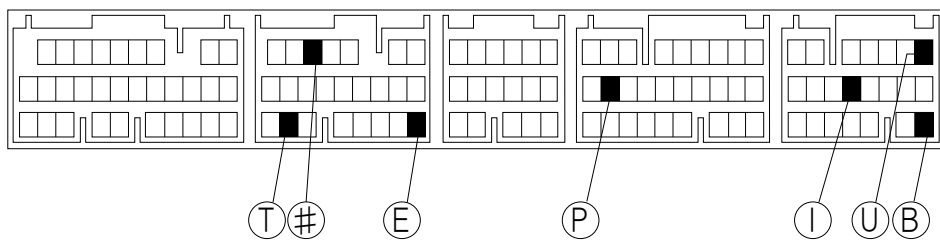
T-63



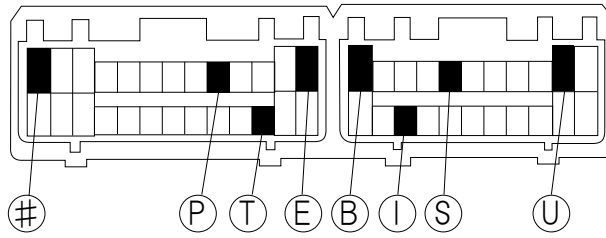
T-64



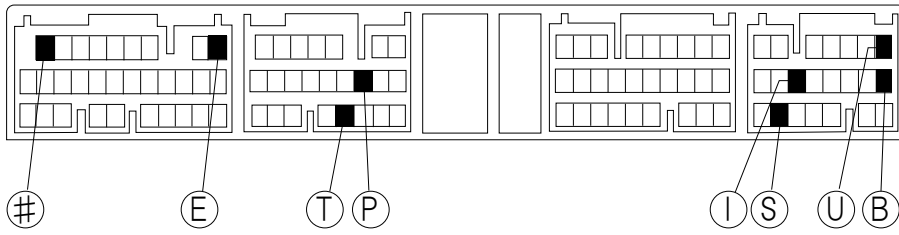
T-65



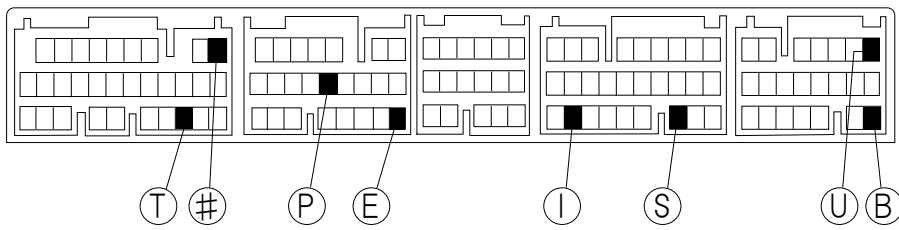
T-66



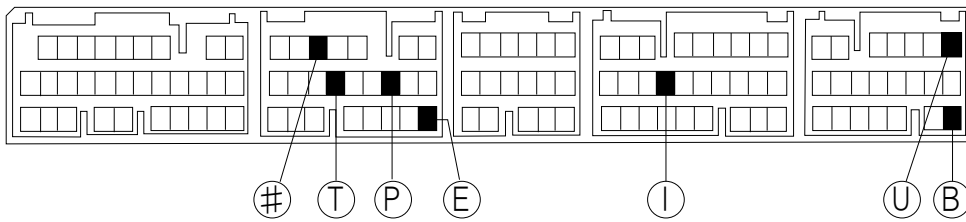
T-67




T-68



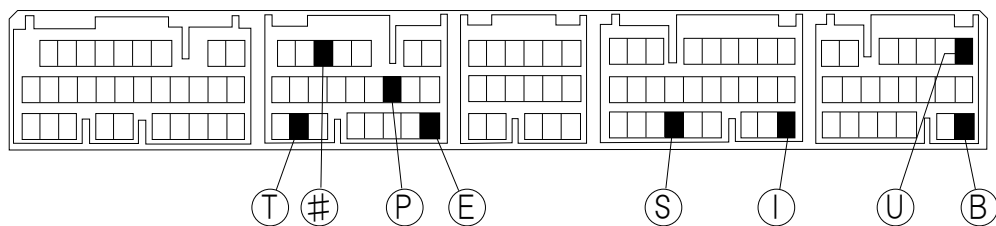
T-69



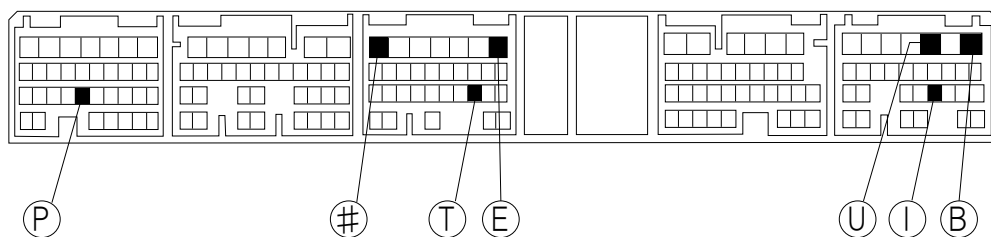
T-70



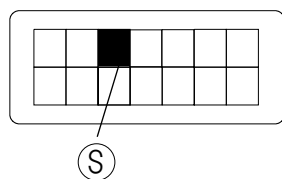
T-71



T-72

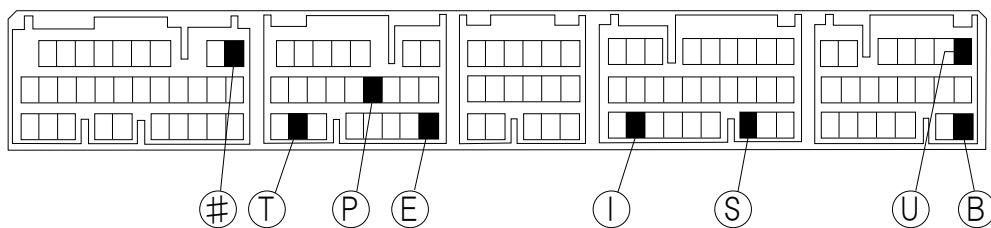


T-73

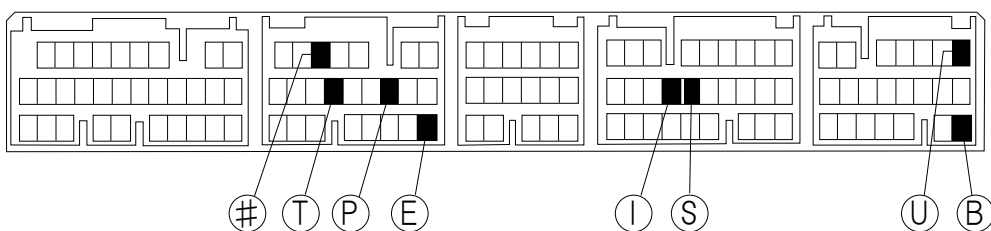


マルチディスプレイ裏の14極コネクタ

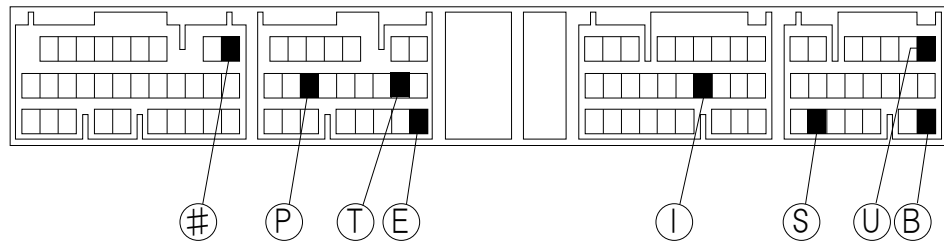
T-74



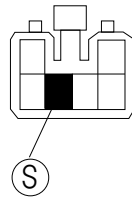
T-75



T-76

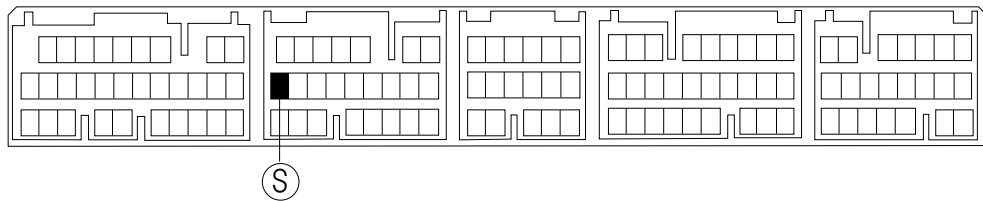


T-77



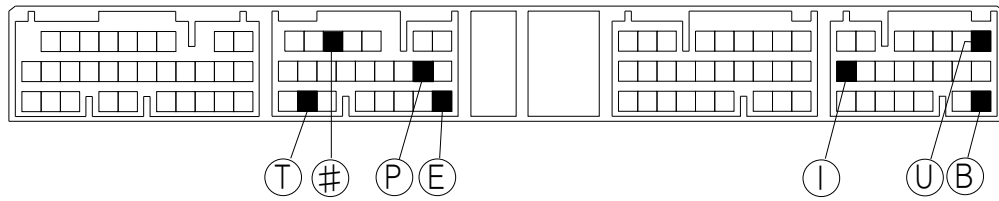
ステアリングコラム下 パワーステアリングコントロールユニット

T-78




運転席ダッシュボード右下側、スキッドコントロールコンピューター

T-79



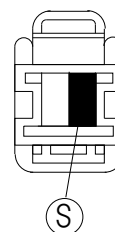
T-80

センターコンソール奥、
マルチディスプレイの
コネクタ（乳白色）

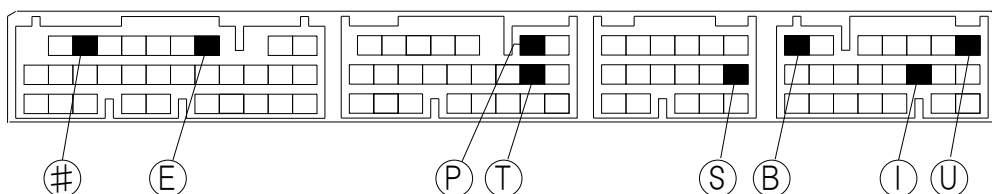


T-81

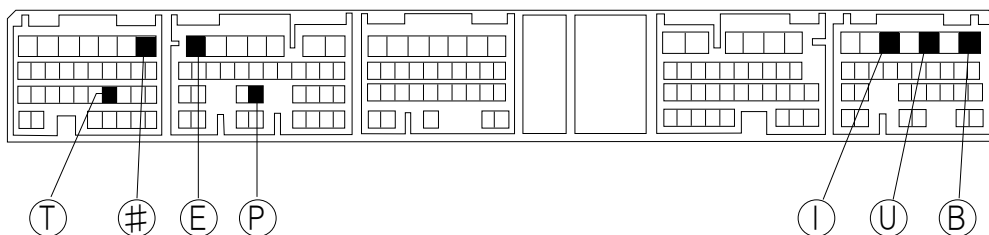
センターコンソールオーディオ裏側
にあるオプションコネクタ（乳白色）



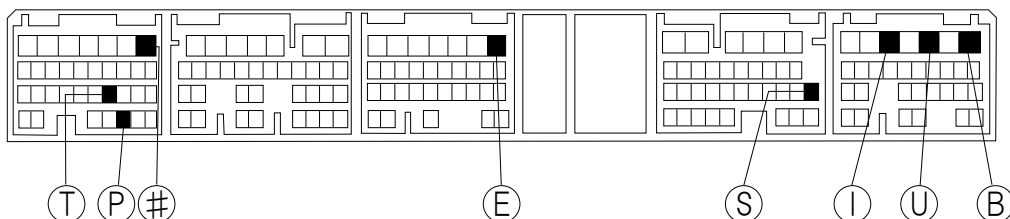
T-82



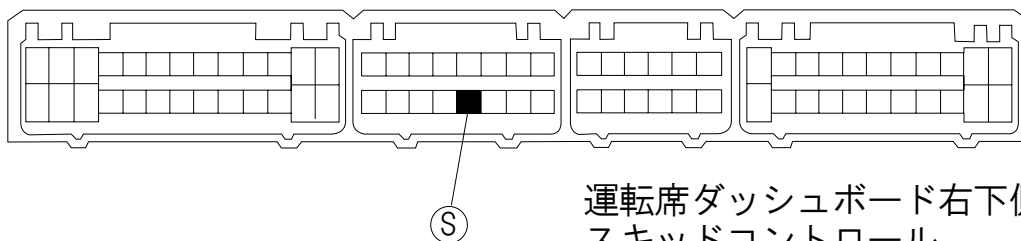
T-83



T-84

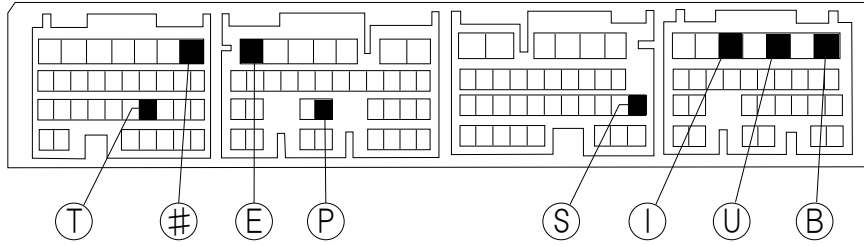


T-85

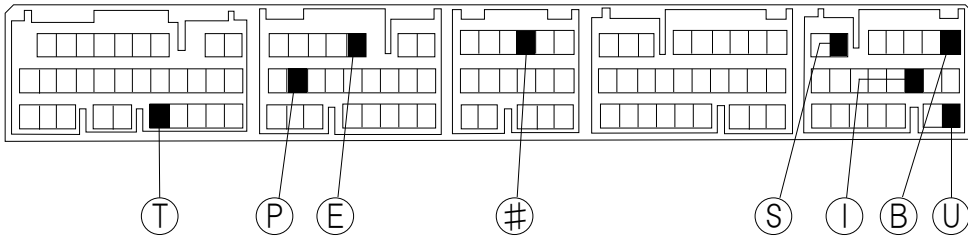


運転席ダッシュボード右下側、
スキッドコントロール
コンピューター

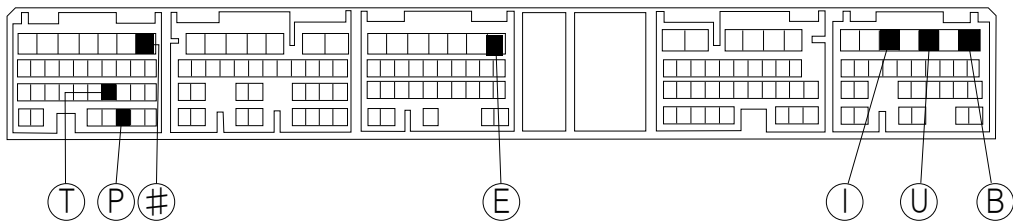
T-86



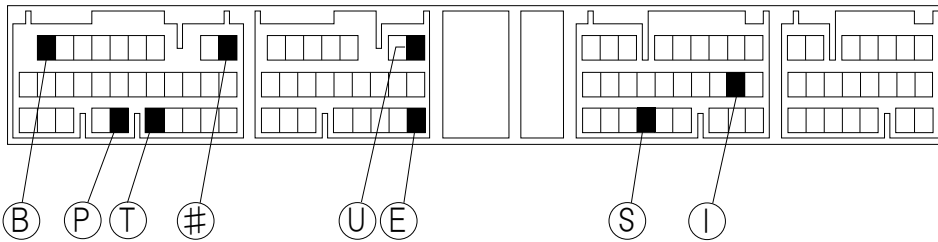
T-87



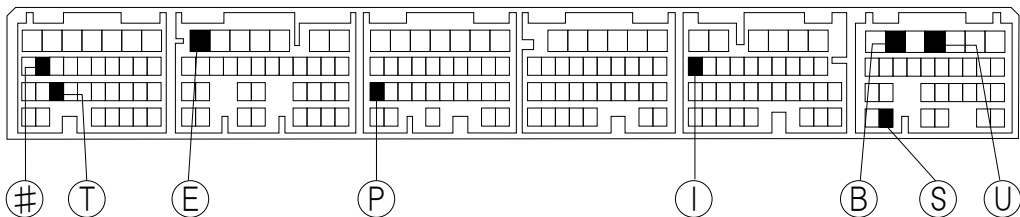
T-88



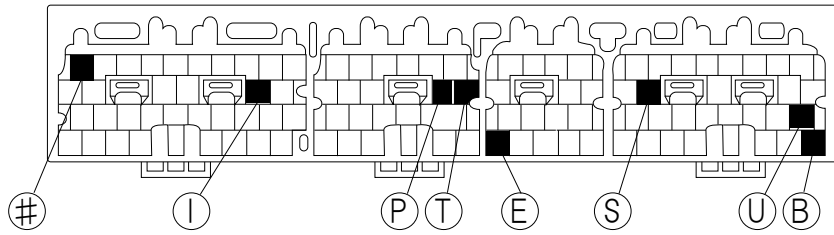
T-89



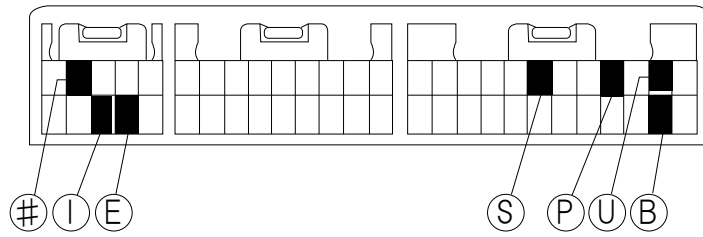
T-90



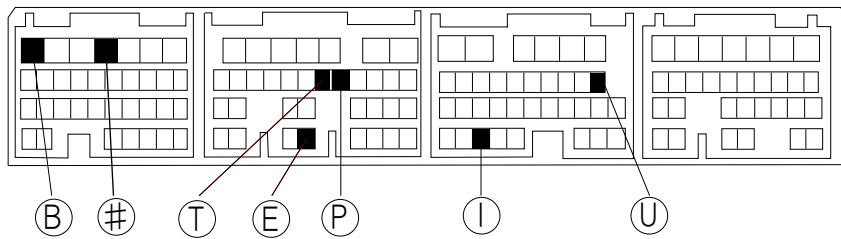
T-91



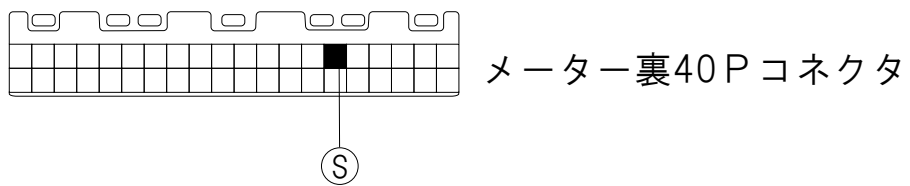
T-92



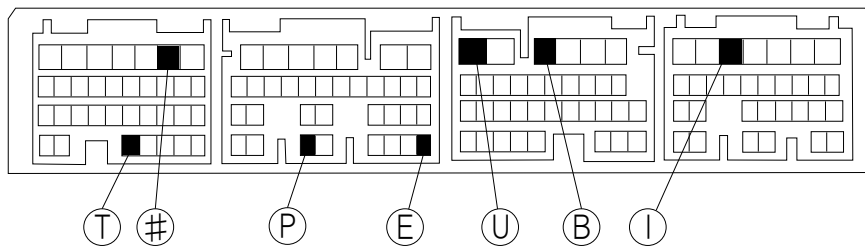
T-93



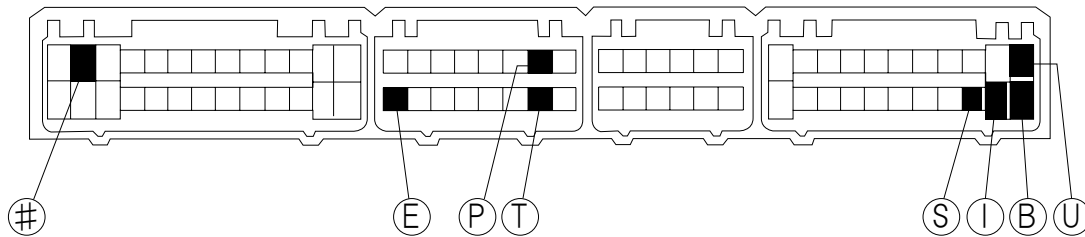
T-94



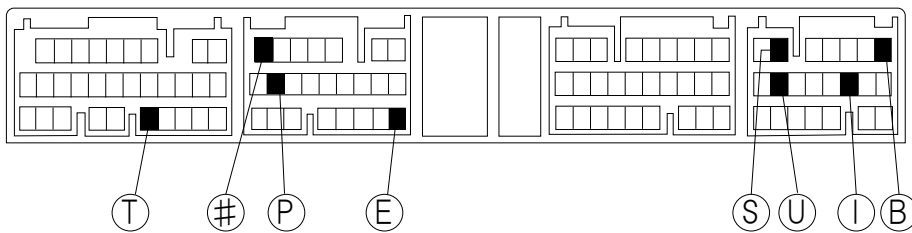
T-95



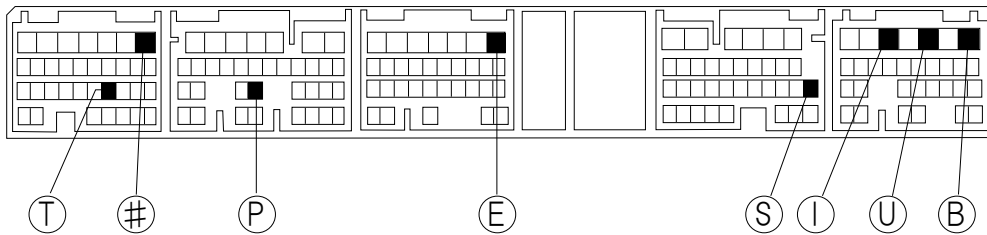
T-96



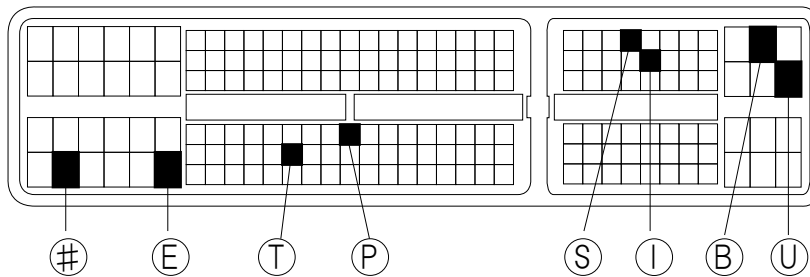
T-97



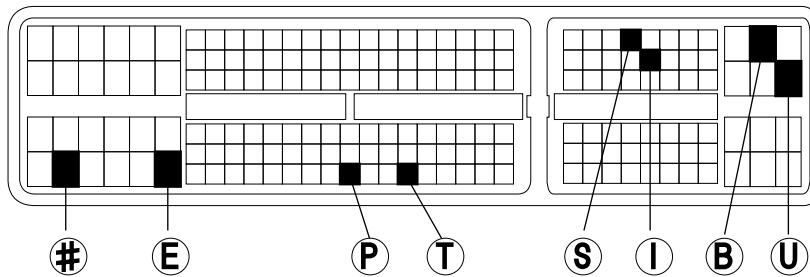
T-98



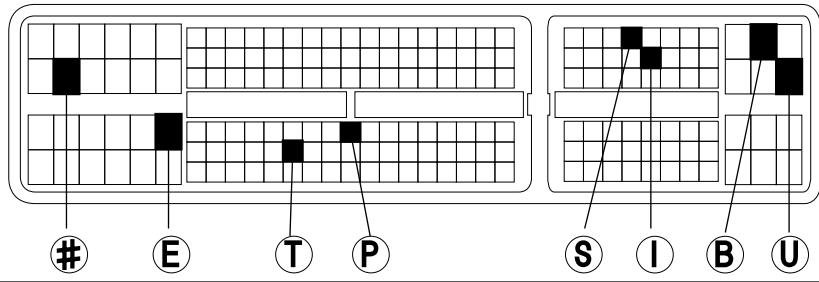
T-99



T-100

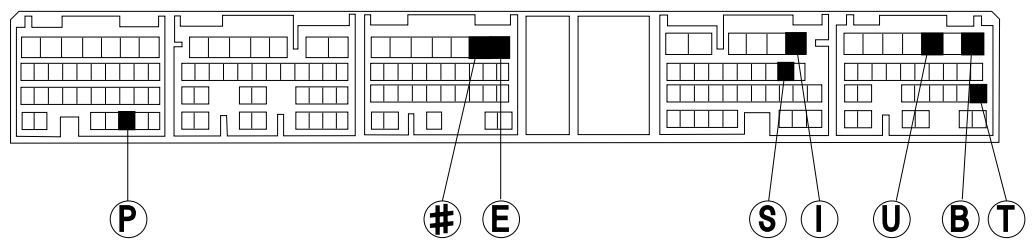


T-101

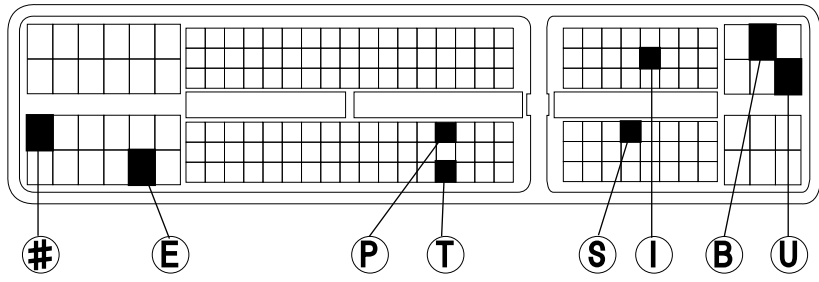


TOYOTA

T-102



T-103



NISSAN

■ プリメーラ、カミノ、プリメーラワゴン、カミノワゴン

年 式	形 式	エンジン形式	コネクタ図	ECU位置図
'01.1~	P12	QR25DD	N-41	③
'01.1~	P12	QR20DE	N-38	③
'97.9~'00.12	P11	SR20VE	N-2	②
'95.9~'00.12	P11	SR20DE	N-2	②
'90.2~'95.8	P10	SR20DE	N-2	②
'95.9~'00.12	P11	SR18DE	N-2	②
'90.2~'95.8	P10	SR18Di	N-3	②

■ ラシーン

年 式	形 式	エンジン形式	コネクタ図	ECU位置図
'97.1~	B14	SR18DE	N-2	②
'94.12~	B14	GA15DE	N-2	②

■ パルサー

年 式	形 式	エンジン形式	コネクタ図	ECU位置図
'90.8~'94.12	N14	SR20DET	N-2	②
'95.1~	N15	SR18DE	N-2	②
'90.8~'94.12	N14	SR18DE	N-2	②
'97.9~	N15	SR16VE	N-2	②
'97.9~	N15	SR16VE(N1)	N-29	②
'95.1~	N15	GA16DE	N-2	②
'90.8~'94.12	N14	GA16DE	N-2	②
'95.1~	N15	GA15DE	N-2	②
'90.8~'94.12	N14	GA15DS	N-16	②
'90.8~'94.12	N14	GA13DS	N-16	②
'95.1~	N15	CD20	N-4	②

■ パルサーセリエ

年 式	形 式	エンジン形式	コネクタ図	ECU位置図
'95.1~	N15	SR18DE	N-2	②
'95.1~	N15	GA16DE	N-2	②
'95.1~	N15	GA15DE	N-2	②

■ セレナ

年 式	形 式	エンジン形式	コネクタ図	ECU位置図
'99.6~	C24	SR20DE	N-25	④
'91.6~'99.5	C23	SR20DE	N-2	③
'91.6~'99.5	C23	GA16DE	N-3	③
'99.6~	C24	YD25DDTi	N-20	④
'97.1~'99.5	C23	CD20ET	N-23	③
'91.6~'96.12	C23	CD20T	N-4	③
'91.6~'96.12	C23	CD20	N-4	③

■ サニー

年 式	形 式	エンジン形式	コネクタ図	ECU位置図
'98.10~	B15	QG18DD	N-31	エンジンルーム
'94.1~'98.9	B14	SR18DE	N-2	②
'90.1~'93.12	B13	SR18DE	N-2	②
'98.10~	B15	SR16VE	N-2	エンジンルーム
'94.1~'98.9	B14	GA16DE	N-2	②
'90.1~'93.12	B13	GA16DE	N-2	②
'98.10~	B15	QG15DE	N-25	エンジンルーム
'94.5~'98.9	B14	GA15DE リーンパーン	N-30	②
'94.1~'98.9	B14	GA15DE	N-2	②
'90.1~'93.12	B13	GA15DS	N-16	①
'98.10~	B15	QG13DE	N-25	エンジンルーム
'94.1~'98.9	B14	GA13DE	N-2	②
'90.1~'93.12	B13	GA13DS	N-16	①

■ ウィングロード

年 式	形 式	エンジン形式	コネクタ図	ECU位置図
'99.5~'05.10	Y11	SR20VE	N-2	エンジンルーム
'05.11~	JY12	MR18DE	N-66・N-67	エンジンルーム
'99.5~'05.10	Y11	QG18DE	N-25	エンジンルーム
'96.5~'99.4	Y10	SR18DE	N-2	②
'05.11~	NY/Y 12	HR15DE	N-60・N-67	エンジンルーム
'99.5~'05.10	Y11	QG15DE	N-25	エンジンルーム
'96.5~'99.4	Y10	GA15DE	N-2	②
'99.5~'05.10	Y11	QG13DE	N-25	エンジンルーム
'99.5~'05.10	Y11	TD22DD(A/T)	N-20	エンジンルーム

■ ルキノ

年 式	形 式	エンジン形式	コネクタ図	ECU位置図
'95.1~'99.12	N15	SR18DE	N-2	②
'94.5~'99.12	B14	SR18DE	N-2	②
'95.1~'99.12	N15	GA16DE	N-2	②
'95.1~'99.12	N15	GA15DE リーンパーン	N-30	②
'94.5~'99.12	B14	GA15DE	N-2	②
'95.1~'99.12	N15	CD20	N-4	②

■ プレセア

年 式	形 式	エンジン形式	コネクタ図	ECU位置図
'95.1~	R11	SR20DE	N-2	②
'90.6~'94.12	R10	SR20DE	N-2	②
'95.1~	R11	SR18DE	N-2	②
'92.6~'94.12	R10	SR18DE	N-2	②
'90.6~'92.5	R10	SR18Di	N-3	②
'95.1~	R11	GA15DE	N-2	②

■ブルーバード

年 式	形 式	エンジン形式	コネクタ図	ECU位置図
'93.8~'95.12	U13	KA24DE	N-2	②
'97.9~'00.7	U14	SR20VE	N-2	②
'96.1~'00.7	U14	SR20DE	N-2	②
'91.9~'95.12	U13	SR20DET	N-2	②
'91.9~'95.12	U13	SR20DE	N-2	②
'89.10~'91.8	U12	SR20DET	N-2	②
'89.10~'91.8	U12	SR20DE	N-2	②
'96.1~'00.7	U14	SR18DE	N-2	②
'91.9~'95.12	U13	SR18DE	N-2	②
'89.10~'91.8	U12	SR18Di	N-3	②
'87.9~'89.9	U12	CA18DET	N-30	②
'87.9~'89.9	U12	CA18DE	N-30	②
'87.9~'89.9	U12	CA18i	N-8	②
'93.1~'95.12	U13	GA16DS	N-16	②
'91.9~'95.12	U13	CD20	N-4	②
'87.9~'91.8	U12	LD20	N-14	②

■シルビア

年 式	形 式	エンジン形式	コネクタ図	ECU位置図
'99.1~	S15	SR20DET	N-2	④
'99.1~	S15	SR20DE	N-2	④
'96.6~'98.12	S14	SR20DET	N-2	④
'96.6~'98.12	S14	SR20DE	N-2	④
'93.10~'96.5	S14	SR20DET	N-30	④
'93.10~'96.5	S14	SR20DE	N-2	④
'91.1~'93.9	PS13	SR20DET	N-3	④
'91.1~'93.9	PS13	SR20DE	N-2	④
'88.5~'90.12	S13	CA18DET	N-30	④
'88.5~'90.12	S13	CA18DE	N-30	④

N-4

■ 180SX

年 式	形 式	エンジン形式	コネクタ図	ECU位置図
'96.8～	RPS13	SR20DET	N-2	④
'96.8～	RPS13	SR20DE	N-2	④
'91.1～'96.7	RPS13	SR20DET	N-3	④
'89.3～'90.12	RS13	CA18DET	N-30	④

■ テラノ

年 式	形 式	エンジン形式	コネクタ図	ECU位置図
'95.9～	R50	VG33E	N-30	②
'89.10～'95.8	YD21	VG30E	N-2	運転席下
'87.8～'89.9	D21	VG30i	N-24	運転席下
'96.8～	R50	QD32ETi	N-23	②
'95.9～	R50	TD27ETi	N-23	②
'93.1～'95.8	YD21	TD27T	N-14	リアサイド左
'88.11～'92.12	D21	TD27T	N-14	リアサイド左
'86.8～'92.12	D21	TD27	N-18	運転席下

■ アベニール

年 式	形 式	エンジン形式	コネクタ図	ECU位置図
'98.8～	W11	SR20DET	N-2	②
'98.8～	W11	SR20DE	N-2	②
'95.8～'98.7	W10	SR20DET	N-2	②
'90.5～'98.7	W10	SR20DE	N-2	②
'98.8～	W11	QG18DE	N-25	②
'93.1～'98.7	W10	SR18DE	N-2	②
'90.5～'93.4	W10	SR18Di	N-3	②
'93.1～'98.7	W10	GA16DS	N-16	①
'90.5～'92.12	W10	GA16DS	N-19	①
'98.8～	W11	CD20ET	N-23	②
'93.1～'98.7	W10	CD20T	N-4	②

■ プレーリー

年 式	形 式	エンジン形式	コネクタ図	ECU位置図
'90.9~'95.7	M11	KA24	N-3	③
'95.8~	M11	SR20DE	N-2	②

■ レパード J・フェリー

年 式	形 式	エンジン形式	コネクタ図	ECU位置図
'92.6~'96.2	JY32	VH41DE	N-30	④

■ ミストラル

年 式	形 式	エンジン形式	コネクタ図	ECU位置図
'97.1~'98.12	R20	TD27BETi	N-23	②
'94.6~'96.12	R20	TD27B	N-14	②

■ プレーリーリバティ

年 式	形 式	エンジン形式	コネクタ図	ECU位置図
'98.11~	M12	SR20DE	N-2	②

■ レグラス

年 式	形 式	エンジン形式	コネクタ図	ECU位置図
'96.8~	JR50	VG33E	N-30	②
'96.8~	JR50	QD32ETi	N-23	②

■ マキシマ

年 式	形 式	エンジン形式	コネクタ図	ECU位置図
'91.8~'94.7	J30	VG30DE	N-30	⑤
'88.10~	J30	VG30E	N-30	⑤

■ ラルゴ

年 式	形 式	エンジン形式	コネクタ図	ECU位置図
'93.5~'99.12	W30	KA24DE	N-2	③
'95.8~'99.12	W30	CD20ETi	N-23	③
'93.3~'95.7	W30	CD20Ti	N-4	③

■ローレル

年 式	形 式	エンジン形式	コネクタ図	ECU位置図
'99.8～	C35	RB25DET	N-45	④
'97.6～'99.7	C35	RB25DET	N-26	④
'97.6～	C35	RB25DE	N-26	④
'94.9～'97.5	C34	RB25DET	N-30	④
'93.1～'97.5	C34	RB25DE	N-30	④
'91.10～'92.12	C33	RB25DE	N-30	④
'97.6～	C35	RB20DE	N-26	④
'93.1～'97.5	C34	RB20E	N-8	④
'93.1～'94.8	C34	RB20DE	N-30	④
'88.12～'92.12	C33	RB20DET	N-30	④
'88.12～'92.12	C33	RB20DE	N-30	④
'88.12～'92.12	C33	RB20E	N-8	④
'88.12～'92.12	C33	CA18i	N-8	④
'97.6～	C35	RD28	N-28	④
'93.1～'97.5	C34	RD28	N-5	④
'88.12～'92.12	C33	RD28	N-14	④

■ルネッサ

年 式	形 式	エンジン形式	コネクタ図	ECU位置図
'97.10～	N30	KA24DE	N-2	②
'97.10～	N30	SR20DET	N-2	②
'97.10～	N30	SR20DE	N-2	②

■ティノー

年 式	形 式	エンジン形式	コネクタ図	ECU位置図
'98.12～	HV10	SR20DE(LEV)	N-25	※1
'98.12～	V10	QG18DE リーンバーン	N-25	※1

※1 エンジンルーム左側ダッシュパネル奥

■セドリック、グロリア

年 式	形 式	エンジン形式	コネクタ図	ECU位置図
'01.12~	Y34	VQ30DET	N-68・N-44	グローブBOX奥
'01.12~	Y34	VQ30DD	N-40・N-44	グローブBOX奥
'99.6~'01.11	Y34	VQ30DET	N-34	④
'99.6~'01.11	Y34	VQ30DD	N-35	④
'95.6~'99.5	Y33	VQ30DET	N-6	④
'95.6~'99.5	Y33	VQ30DE	N-6	④
'95.6~'99.5	Y33	VG30E	N-21	①
'91.6~'95.5	Y32	VG30DET	N-21	④
'91.6~'95.5	Y32	VG30DE	N-21	④
'91.6~'95.5	Y32	VG30E	N-21	④
'89.6~'91.5	Y31	VG30ET	N-22	④
'89.6~'91.5	Y31	VG30E	N-22	④
'87.6~'89.5	Y31	VG30ET	N-7	④
'87.6~'89.5	Y31	VG30E	N-7	④
'01.12~	Y34	RB25DET	N-45	グローブBOX奥
'01.12~	Y34	VQ25DD	N-40・N-44	グローブBOX奥
'99.6~'01.11	Y34	RB25DET	N-45	④
'99.6~'01.11	Y34	VQ25DD	N-35	④
'97.6~'99.5	Y33	VQ25DE	N-6	④
'97.6~'99.5	Y33	RB25DET	N-26	④
'96.1~'99.5	Y33	VG20E	N-21	④
'91.6~'95.5	Y32	VG20E	N-21	④
'89.6~'91.5	Y31	VG20DET	N-22	④
'89.6~'91.5	Y31	VG20E	N-22	④
'87.6~'89.5	Y31	VG20DET	N-7	④
'87.6~'89.5	Y31	VG20E	N-7	④
'97.6~'99.5	Y33	RD28	N-28	④
'95.6~'97.5	Y33	RD28	N-5	④

■セドリック、グロリア

年 式	形 式	エンジン形式	コネクタ図	ECU位置図
'91.6~'95.5	Y32	RD28	N-5	④
'87.6~'91.5	Y31	RD28	N-14	④

■セフィーロ

年 式	形 式	エンジン形式	コネクタ図	ECU位置図
'98.12~	PA33	VQ25DD	N-35	②
'98.12~	A33	VQ20DE リンパーン	N-36	②
'97.1~'98.11	A32	VQ30DE	N-26	②
'94.8~'96.12	A32	VQ30DE	N-30	②
'97.1~'98.11	A32	VQ25DE	N-26	②
'94.8~'96.12	A32	VQ25DE	N-30	②
'92.5~'94.7	A31	RB25DE	N-30	④
'97.1~'98.11	A32	VQ20DE(A/T)	N-26	②
'97.1~'98.11	A32	VQ20DE(M/T)	N-30	②
'94.8~'96.12	A32	VQ20DE	N-30	②
'88.9~'94.7	A31	RB20DET	N-30	④
'88.9~'94.7	A31	RB20DE	N-30	④
'88.9~'94.7	A31	RB20E	N-8	④

■ホーミーコーチ

年 式	形 式	エンジン形式	コネクタ図	ECU位置図
'88.10~'97.12	E24	VG30E	N-7	助手席後
'95.8~'97.12	E24	VG30E	N-22	④
'95.8~'97.12	E24	TD27ETi	N-23	2ndシート左
'90.10~'95.7	E24	TD27Ti	N-14	2ndシート右
'88.10~'93.4	E24	TD27T	N-14	2ndシート右
'87.10~'95.7	E24	TD27	N-14	2ndシート左
'86.9~'90.9	E24	LD20T2	N-14	2ndシート右

■クルー

年 式	形 式	エンジン形式	コネクタ図	ECU位置図
'91.1~	HK30	RB20E	N-8	④

■サファリ

年 式	形 式	エンジン形式	コネクタ図	ECU位置図
'91.10~'97.9	Y60	TB42E	N-2	①

■レパード

年 式	形 式	エンジン形式	コネクタ図	ECU位置図
'97.12~'99.12	JY33	VQ30DD	N-33	④
'96.3~'99.12	JY33	VQ30DET	N-6	④
'96.3~'97.9	JY33	VQ30DE	N-6	④
'96.3~'97.9	JY33	VG30E	N-21	④
'88.8~'92.5	F31	VG30DET	N-22	④
'88.8~'92.5	F31	VG30DE	N-22	④
'97.10~'99.12	JY33	RB25DET	N-26	④
'97.10~'99.12	JY33	VQ25DE	N-6	④
'97.1~'99.12	JY33	VG20E	N-21	④
'88.8~'92.5	F31	VG20DET	N-7	④
'86.2~'92.5	F31	VG20E	N-9	④

■マーチ

年 式	形 式	エンジン形式	コネクタ図	ECU位置図
'05.8~	YK12	HR15DE	N-63・N-64	エンジンルーム
'02.2~	BK/BNK 12	CR14DE	N-46・N-47	エンジンルーム
'92.1~'02.1	K11	CG13DE	N-2	②
'02.2~	AK12	CR12DE	N-46・N-47	エンジンルーム
'02.2~	K12	CR10DE	N-46・N-47	エンジンルーム
'92.1~'02.1	K11	CG10DE	N-2	②
'85.2~'91.12	K10	MA10ET	N-13	③
'88.8~'91.12	EK10	MA09ERT	N-8	③

■スカイライン

年 式	形 式	エンジン形式	コネクタ図	ECU位置図
'07.10~	CKV36	VQ37VHR	N-70・N-71	グローブBOX奥
'06.11~	PV36	VQ35HR	N-70・N-65	グローブBOX奥
'04.11~'06.10	CPV/PV 35	VQ35DE	N-50・N-52	グローブBOX奥
'03.1~'04.10	CPV35	VQ35DE	N-50・N-42	グローブBOX奥
'02.1~'04.10	PV35	VQ35DE	N-43・N-42	グローブBOX奥
'01.6~'04.10	HV35	VQ30DD	N-40・N-42	グローブBOX奥
'99.1~	BNR34	RB26DETT	N-1	④
'95.1~'98.12	BCNR33	RB26DETT	N-1	④
'89.8~'94.12	BNR32	RB26DETT	N-1	④
'06.11~	NV/V 36	VQ25HR	N-70・N-65	グローブBOX奥
'04.11~'06.10	NV/V 35	VQ25DD	N-40・N-52	グローブBOX奥
'01.9~'04.10	NV35	VQ25DD	N-40・N-42	グローブBOX奥
'01.6~'04.10	V35	VQ25DD	N-40・N-42	グローブBOX奥
'98.5~'01.5	R34	RB25DET	N-45	④
'98.5~'01.5	R34	RB25DE	N-26	④
'93.8~'98.4	R33	RB25DET	N-30	④
'93.8~'98.4	R33	RB25DE	N-30	④
'89.5~'93.7	R32	RB25DE	N-30	④
'98.5~'01.5	R34	RB20DE リーンバーン	N-26	④
'93.8~'98.4	R33	RB20E	N-8	④
'89.5~'93.7	R32	RB20DET	N-30	④
'89.5~'93.7	R32	RB20DE	N-30	④
'89.5~'93.7	R32	RB20E	N-8	④
'85.8~'89.5	R31	RB20DET	N-11	④
'85.8~'89.5	R31	RB20ET	N-9	④
'85.8~'89.5	R31	RB20E	N-9	④
'85.8~'87.8	R31	RB20DE	N-11	④
'83.2~'85.7	DR30	FJ20DE	N-62	④
'89.5~'93.7	R32	CA18i	N-8	④

■エクストレイル

年 式	形 式	エンジン形式	コネクタ図	ECU位置図
'03.6~	T/NT 31	MR20DE	N-60・N-61	エンジンルーム
'03.6~	PNT30	SR20VET	N-17・N-69	③
'03.6~	T/NT 30	QR20DE	N-55・N-69	③
'00.10~'03.5	PNT30	SR20VET	N-15	③
'00.10~'03.5	T/NT 30	QR20DE	N-38	③

■プレサージュ

年 式	形 式	エンジン形式	コネクタ図	ECU位置図
'03.6~	U31	VQ35DE	N-50・N-58	④
'98.6~'03.5	U30	VQ30DE	N-30	②
'03.6~	U31	QR25DE	N-55・N-58	④
'98.6~'03.5	U30	KA24DE	N-2	②
'98.6~'03.5	U30	YD25DDTi	N-20	②

■ステージア

年 式	形 式	エンジン形式	コネクタ図	ECU位置図
'04.8~	M/PM 35	VQ35DE	N-50・N-52	③
'01.10~'04.7	M35	VQ30DD	N-40・N-42	③
'97.10~'01.9	WGNC34改	RB26DETT	N-1	④
'04.8~	PM/PNM 35	VQ25DD	N-40・N-52	③
'01.10~'04.7	M35	VQ25DET	N-54・N-42	③
'01.10~'04.7	M35	VQ25DD	N-40・N-42	③
'98.8~'01.9	WC34	RB25DET	N-45	④
'96.9~'98.7	WC34	RB25DET	N-26	④
'96.9~'01.9	WC34	RB25DE	N-26	④
'96.9~'01.9	WC34	RB20DE	N-26	④

■フェアレディZ

年式	形式	エンジン形式	コネクタ図	ECU位置図
'08.12~	Z34	VQ37VHR	N-70・N-75	③
'07.1~	Z33	VQ35HR	N-70・N-65	③
'02.7~'06.12	Z33	VQ35DE	N-50・N-65	③
'89.7~'02.6	Z32	VG30DETT	N-30	⑤
'89.7~'02.6	Z32	VG30DE	N-30	⑤
'86.10~'89.6	Z31	VG30DE	N-10	④
'83.10~'86.9	Z31	VG30ET	N-12	④
'85.10~'89.6	Z31	RB20DET	N-11	④
'83.10~'86.9	Z31	VG20ET	N-12	④

■ムラーノ

年式	形式	エンジン形式	コネクタ図	ECU位置図
'08.9~	PNZ51	VQ35DE	N-72・N-73	エンジンルーム
'08.9~	TNZ51	QR25DE	N-74・N-73	エンジンルーム
'04.9~'08.8	PNZ/PZ 50	VQ35DE	N-55	③
'04.9~'08.8	TZ50	QR25DE	N-55	③

■フーガ

年式	形式	エンジン形式	コネクタ図	ECU位置図
'05.8~	GY50	VK45DE	N-57・N-59	③
'04.10~	PNY/PY 50	VQ35DE	N-57・N-59	③
'04.10~	Y50	VQ25DE	N-57・N-59	③

■エルグランド

年式	形式	エンジン形式	コネクタ図	ECU位置図
'02.5~	E51	VQ35DE	N-50・N-51	エンジンルーム
'00.8~'02.4	E50	VQ35DE	N-39	②
'97.9~'02.4	E50	VG33E	N-30	②
'99.8~'02.4	E50	ZD30DDTi	N-20	②
'97.9~'99.7	E50	QD32ETi	N-23	②

■ ティアナ

年 式	形 式	エンジン形式	コネクタ図	ECU位置図
'03.2~	J31	VQ35DE	N-50・N-56	③
'03.2~	J31	QR25DE	N-55・N-56	③
'03.2~	J31	VQ23DE	N-50・N-56	③

■ シーマ

年 式	形 式	エンジン形式	コネクタ図	ECU位置図
'01.1~	GF/GNF 50	VK45DD	N-48・N-49	グローブBOX奥
'98.9~'00.12	FGY33	VH41DE	N-32	④
'96.6~'98.8	FGY33	VH41DE	N-27	④
'91.8~'96.5	FGY32	VH41DE	N-30	④
'01.1~	F50	VQ30DET	N-54・N-49	グローブBOX奥
'96.6~'00.12	FHY33	VQ30DET	N-6	④
'93.9~'96.5	FPY32	VG30DET	N-21	④
'89.8~'93.8	FPY31	VG30DET	N-22	④
'89.8~'93.8	FPY31	VG30DE	N-22	④
'88.1~'89.7	FPY31	VG30DET	N-7	④
'88.1~'89.7	FPY31	VG30DE	N-7	④

■ ブルーバード シルフィー

年 式	形 式	エンジン形式	コネクタ図	ECU位置図
'05.12~	KG11	MR20DE	N-66・N-67	エンジンルーム
'00.8~'05.11	QG/QNG 10	QG18DE(2WD)	N-37	エンジンルーム
'00.8~'05.11	QG/QNG 10	QG18DE(4WD)	N-25	エンジンルーム
'05.12~	NG/G 11	HR15DE	N-60・N-67	エンジンルーム
'00.8~'05.11	FG10	QG15DE(4WD)	N-25	エンジンルーム

■ プレジデント

年 式	形 式	エンジン形式	コネクタ図	ECU位置図
'94.5~	PG/JG 50	VH45DE	N-30	④
'90.10~'94.4	JHG50	VH45DE	N-30	④

■キューブ

年 式	形 式	エンジン形式	コネクタ図	ECU位置図
'02.10～	BZ/BNZ 11	CR14DE	N-46・N-47	エンジンルーム
'99.11～'02.9	AZ10	CGA3DE	N-2	②
'98.2～'02.9	Z10	CG13DE	N-2	②

■ノート

年 式	形 式	エンジン形式	コネクタ図	ECU位置図
'05.1～	E/NE 11	HR15DE	N-60	エンジンルーム

■バサラ

年 式	形 式	エンジン形式	コネクタ図	ECU位置図
'99.11～	JHU30	VQ30DE	N-30	②
'99.11～	JU/JNU 30	KA24DE	N-2	②

■ラフェスタ

年 式	形 式	エンジン形式	コネクタ図	ECU位置図
'04.12～	B/NB 30	MR20DE	N-60	エンジンルーム

■モコ

年 式	形 式	エンジン形式	コネクタ図	ECU位置図
'02.4～	MG21S	K6A(T/C)	N-53	エンジンルーム

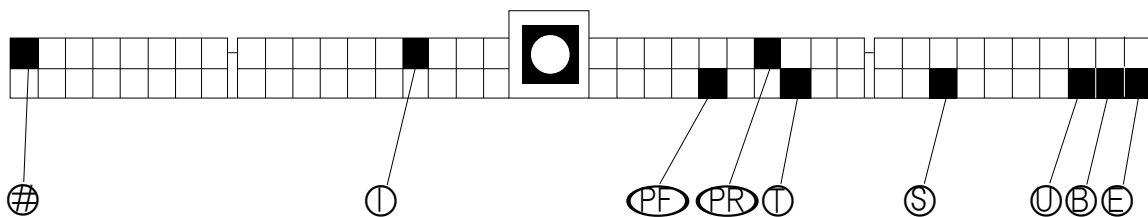
■デュアリス

年 式	形 式	エンジン形式	コネクタ図	ECU位置図
'07.5～	J/NJ 10		N-60・N-61	エンジンルーム

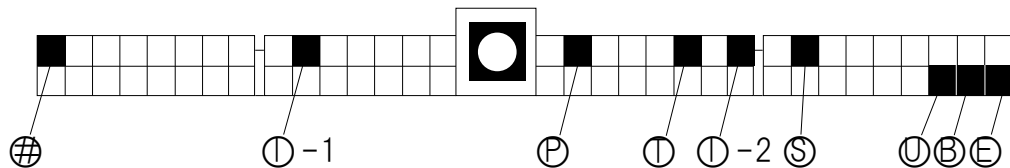
■ティータ

年 式	形 式	エンジン形式	コネクタ図	ECU位置図
'04.9～	C/NC 11	HR15DE	N-60・N-61	エンジンルーム

N-1

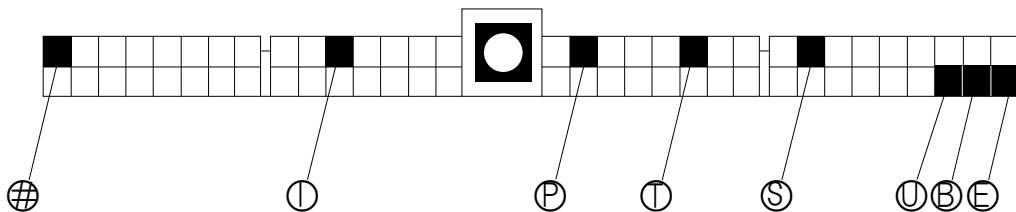


N-2

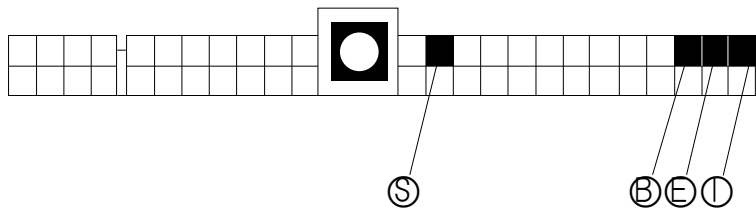


※回転信号①はタコメーターが付いている場合は①-1 付いていない場合は①-2

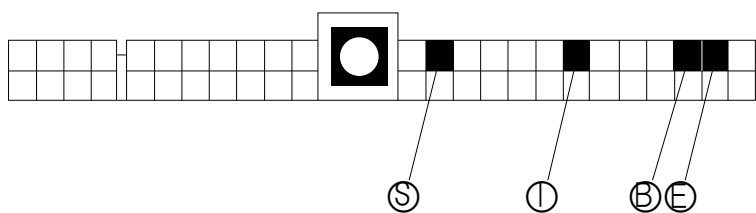
N-3



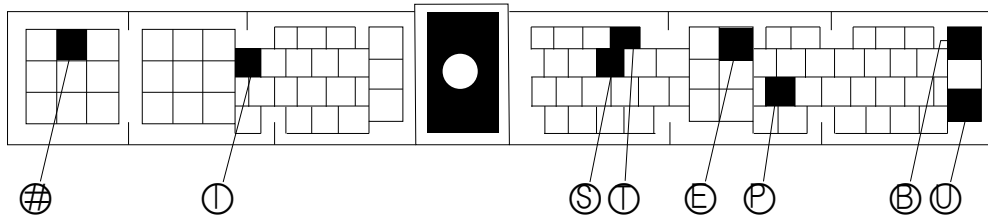
N-4



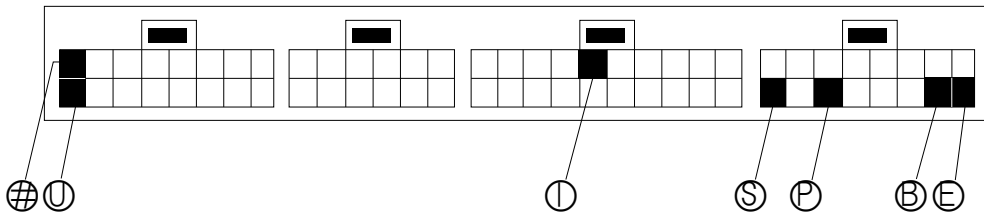
N-5



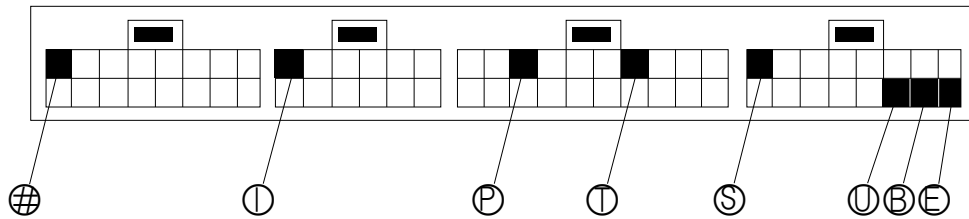
N-6



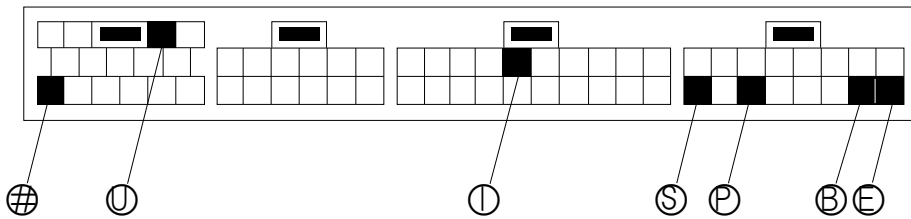
N-7



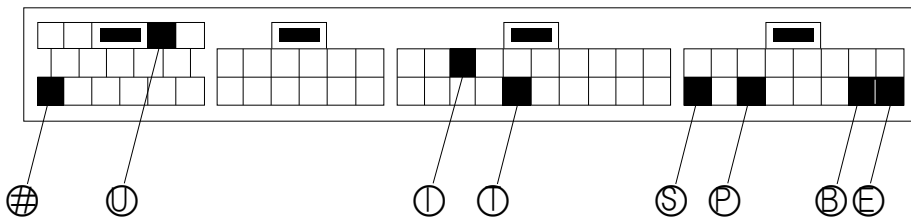
N-8



N-9

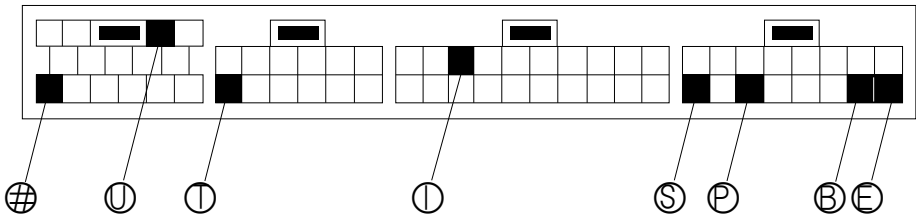


N-10

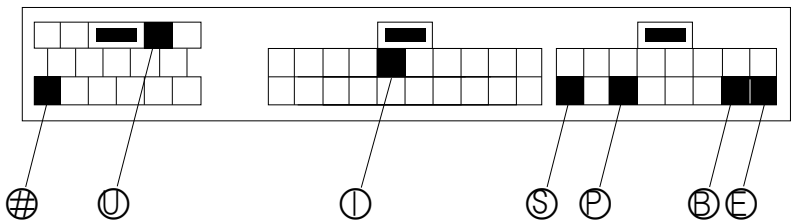


NISSAN

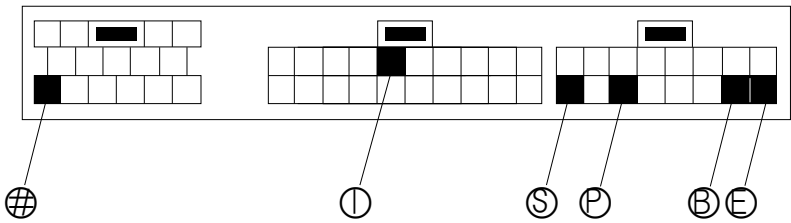
N-11



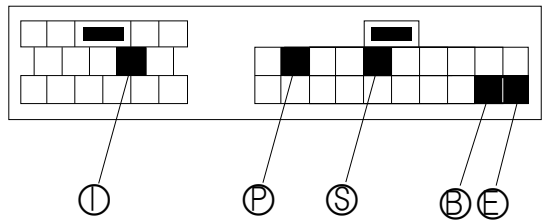
N-12



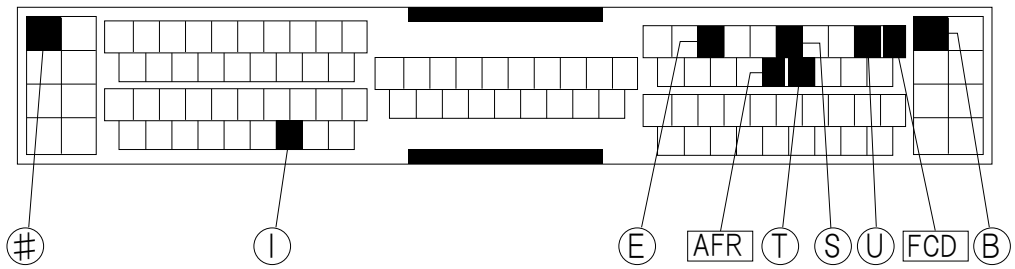
N-13



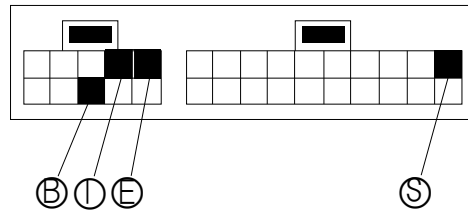
N-14



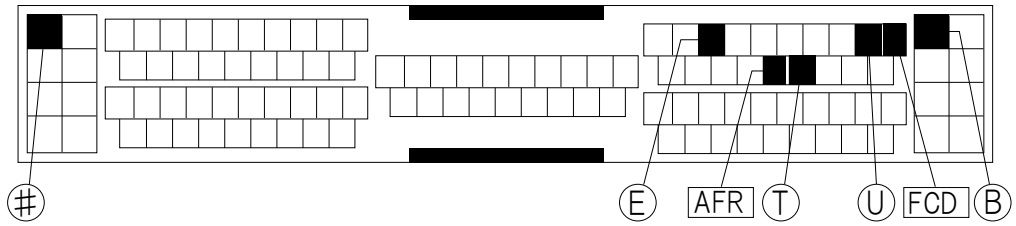
N-15



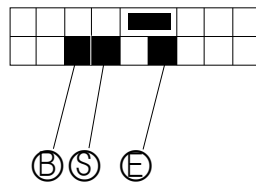
N-16



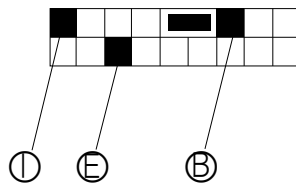
N-17 ※回転信号は取れません



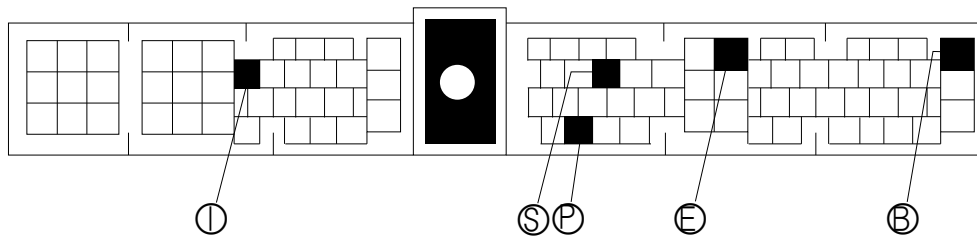
N-18



N-19



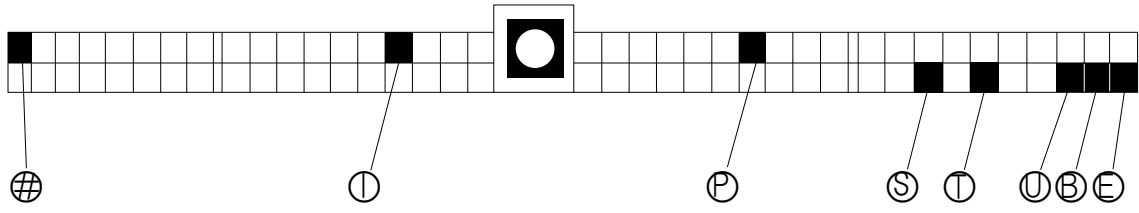
N-20



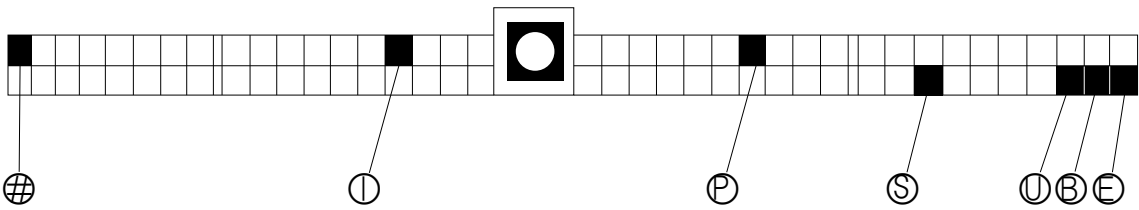
NC-4

NISSAN

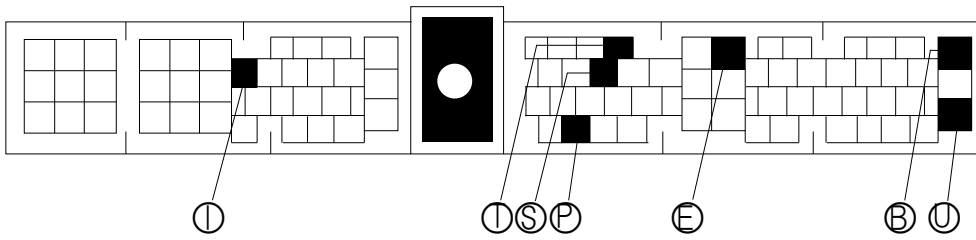
N-21



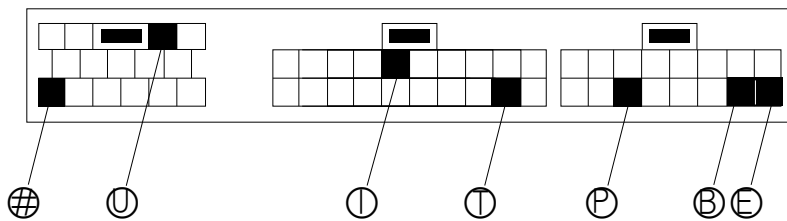
N-22



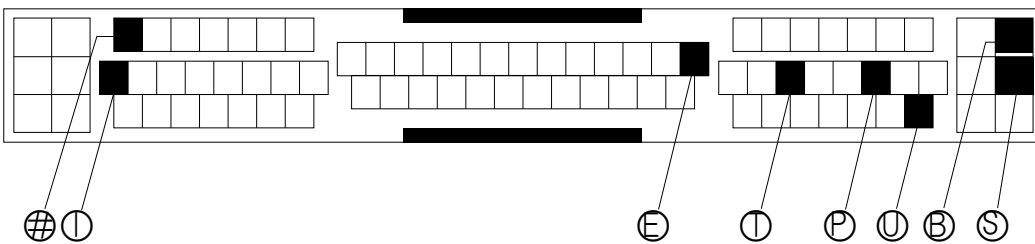
N-23



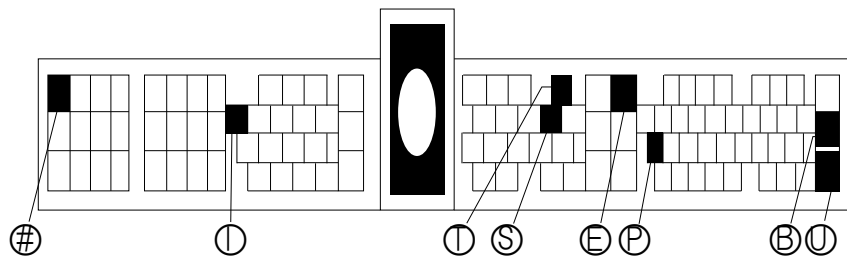
N-24



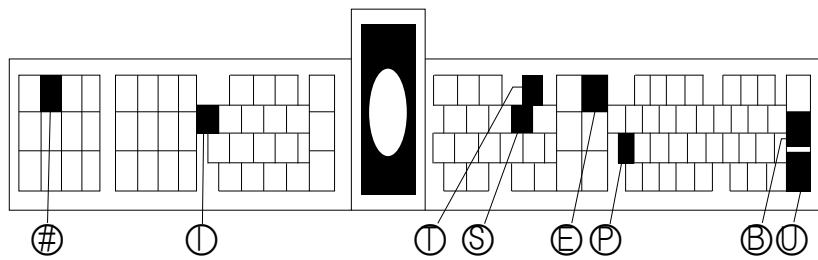
N-25



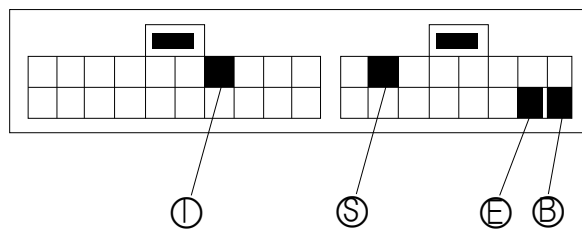
N-26



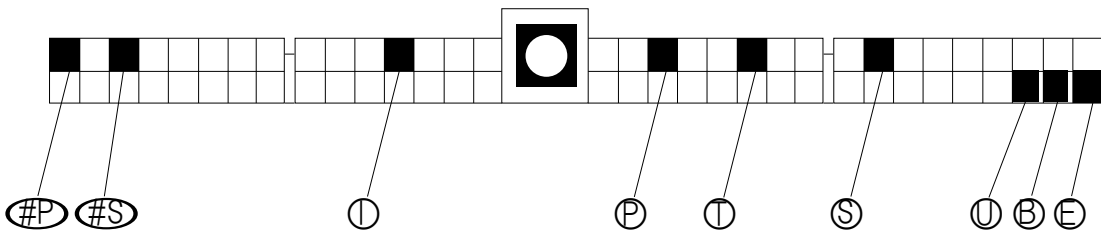
N-27



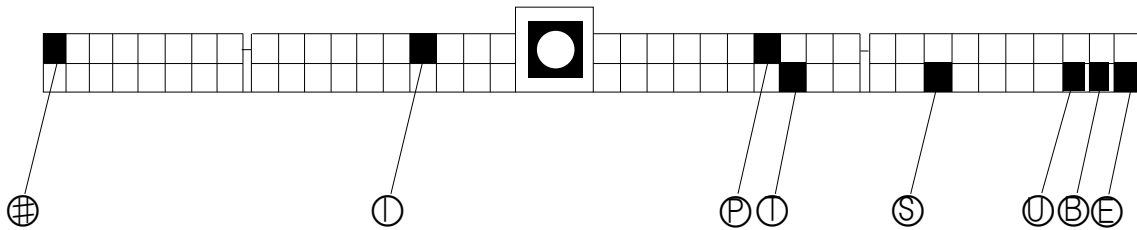
N-28



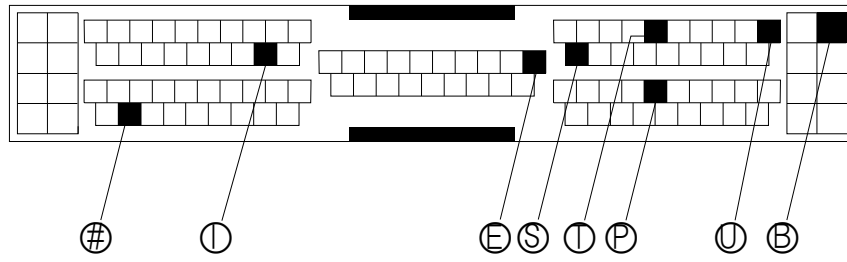
N-29



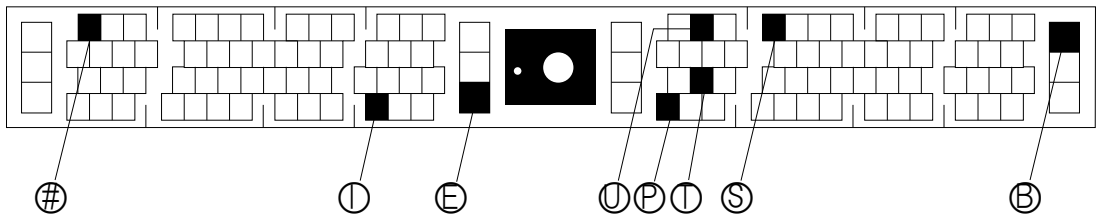
N-30



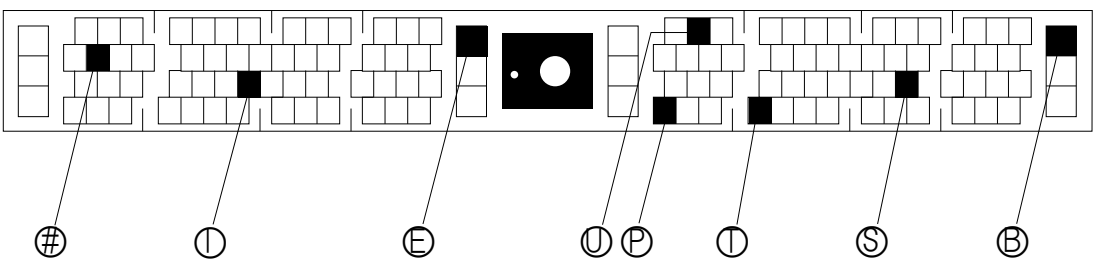
N-31



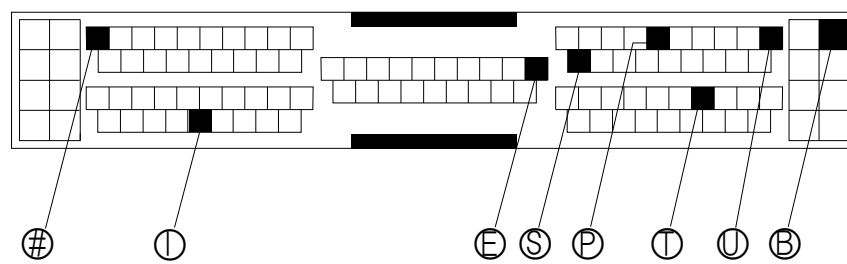
N-32



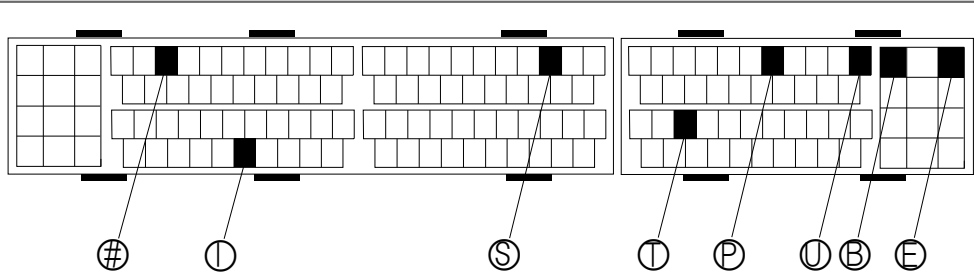
N-33



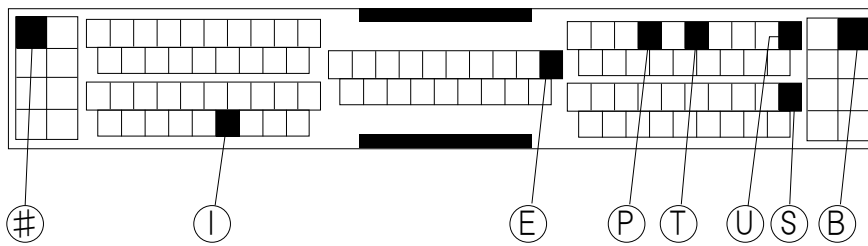
N-34



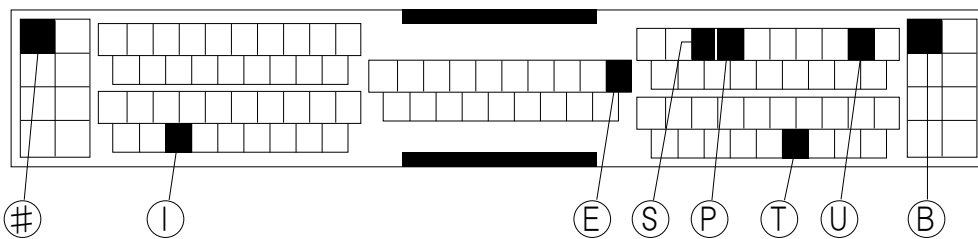
N-35



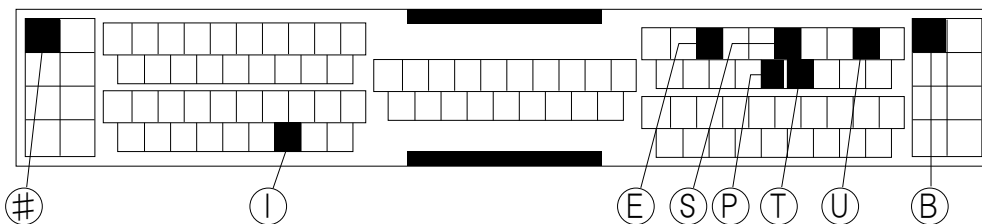
N-36



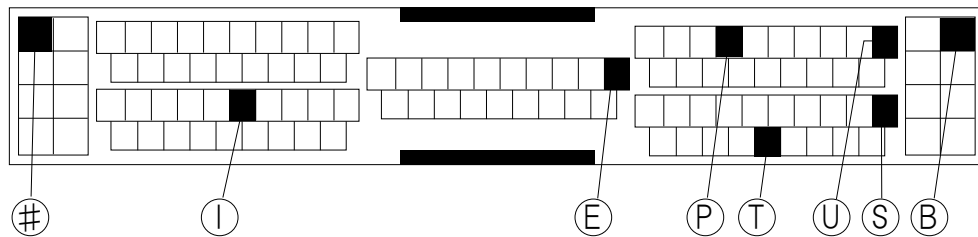
N-37



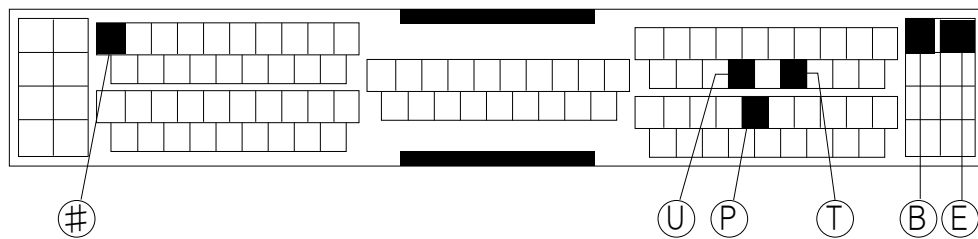
N-38



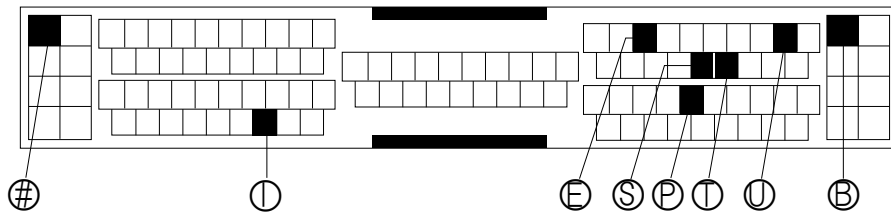
N-39



N-40 ※回転信号は取れません

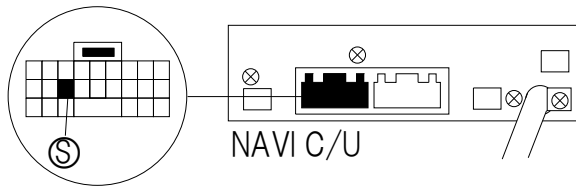


N-41

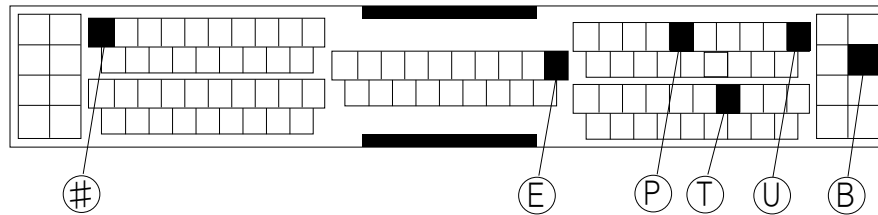


N-42

グローブBOX奥
NAVI C/Uの白いコネ
クタ

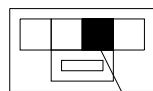


N-43 ※回転信号は取れません



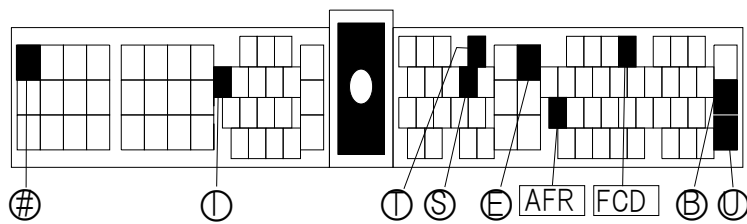
N-44

運転席ダッシュボード奥にある空端子

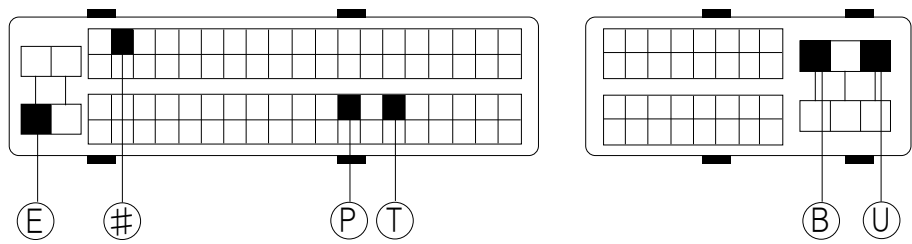


⑤ (ピンク/青線)

N-45



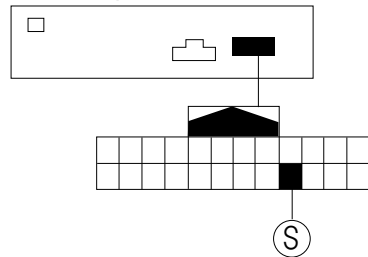
N-46 ※回転信号は取れません



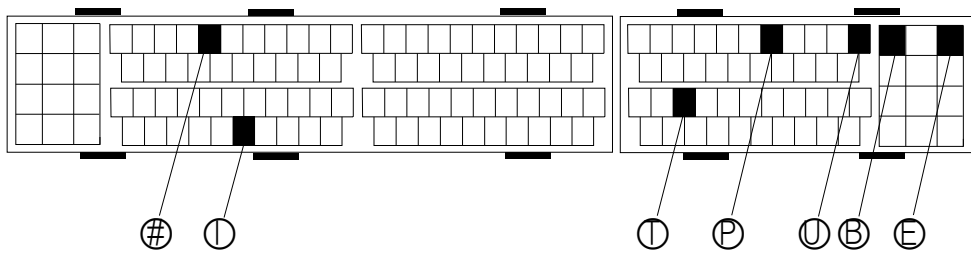
N-47

センターコンソール
カーウィングスユニット裏
コネクタ

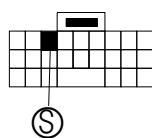
カーウィングスユニット



N-48

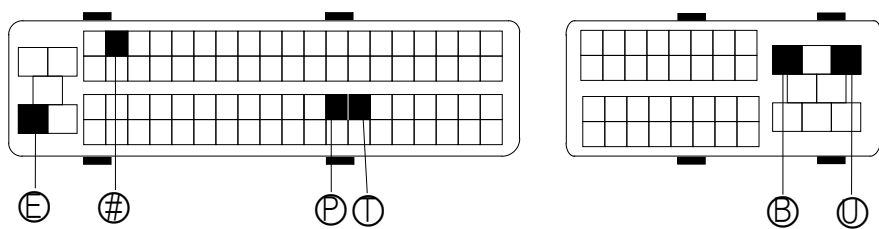


N-49

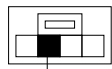


グローブBOX奥のAV & NAVI C/Uの灰色コネクタ

N-50 ※回転信号は取れません



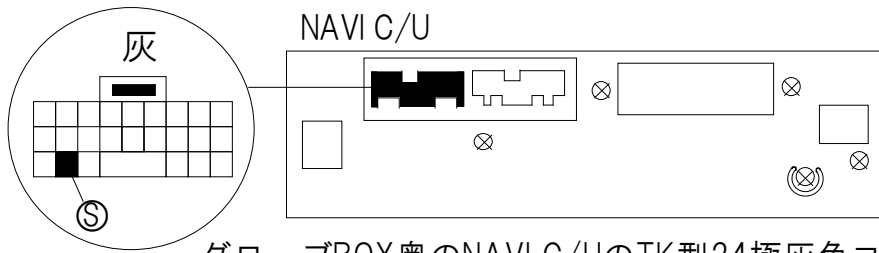
N-51



アクセルペダル右側、ヒューズボックス後付近のハーネスに、テープ巻きされた茶色平型4極コネクタ（空端子）

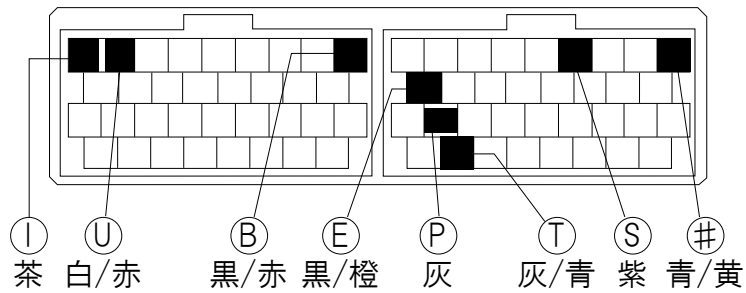
⑤ (青/黒線)

N-52

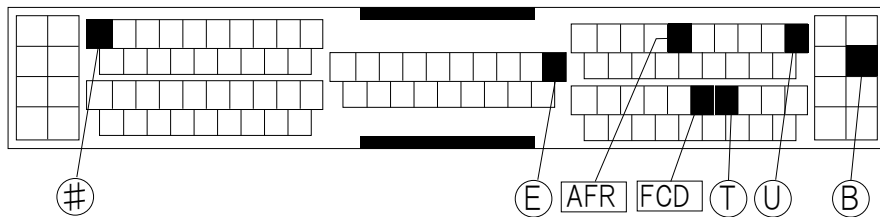


グローブBOX奥のNAVI C/UのTK型24極灰色コネクタ

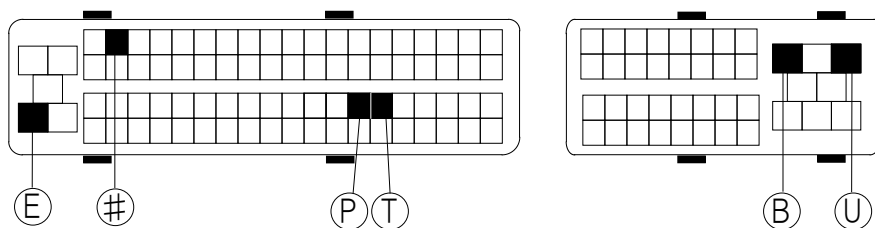
N-53



N-54 ※回転信号は取れません



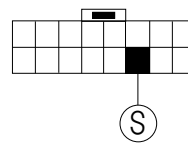
N-55 ※回転信号は取れません



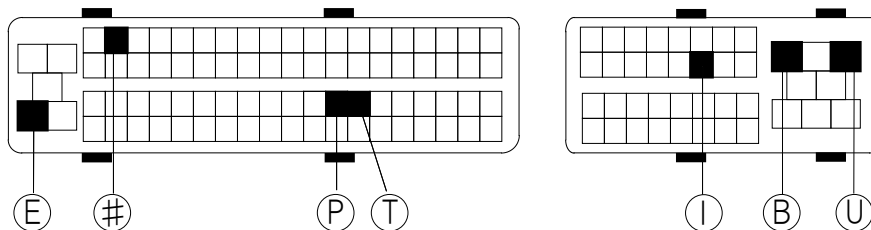
NC-11

N-56

センターコンソールのオーディオ裏
電子チューナーラジオの上にあるメーター
& エアコンアンプのコネクタ

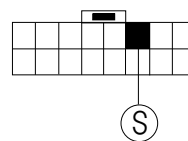


N-57



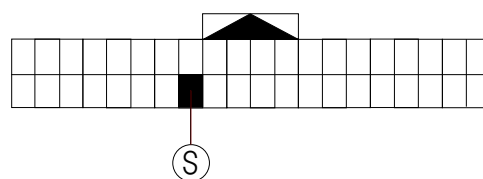
N-58

センターコンソールのオーディオ裏
電子チューナーラジオの上にあるメーター
& エアコンアンプのコネクタ
車速パルス数は”8”パルス

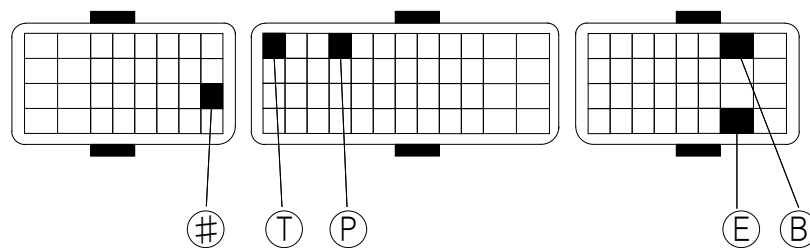


N-59

グローブボックス内にある
メーター& エアコンアンプ
の40pinコネクタ
車速パルス数は”8”パルス

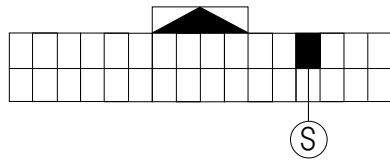


N-60 ※回転信号は取れません

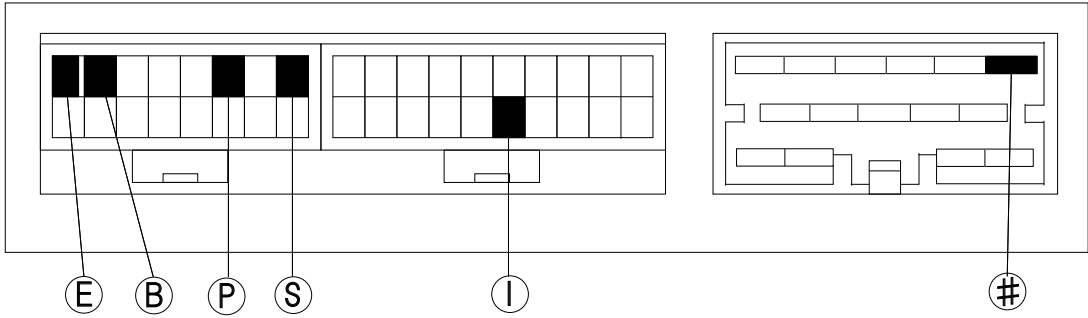


N-61

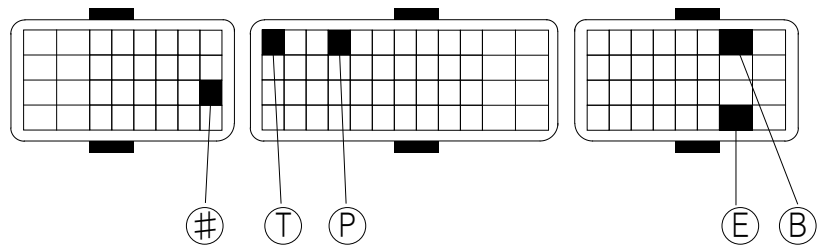
助手席シート下にある
NAVI C/Uの32pinコネクタ
車速パルス数は”8”パルス



N-62

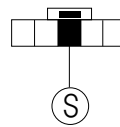


N-63 ※回転信号は取れません

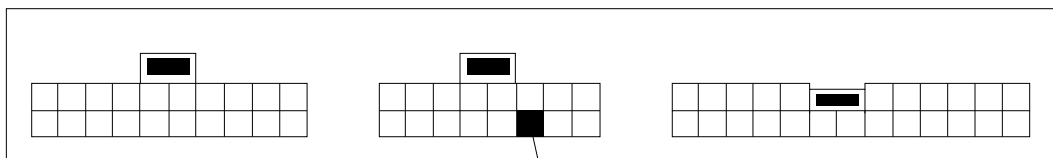


N-64

NAVI C/U裏の5pinコネクタ
車速パルス数は”8”パルス



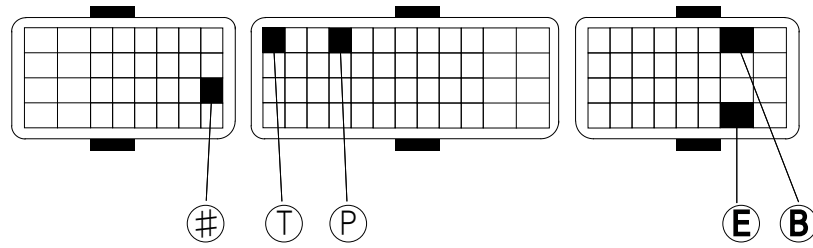
N-65



センターコンソール裏の
メーター&エアコンアンプ

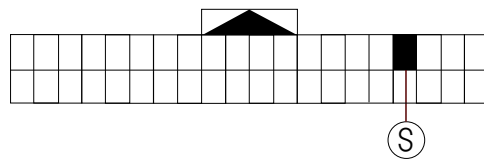
N-66

※回転信号は取れません

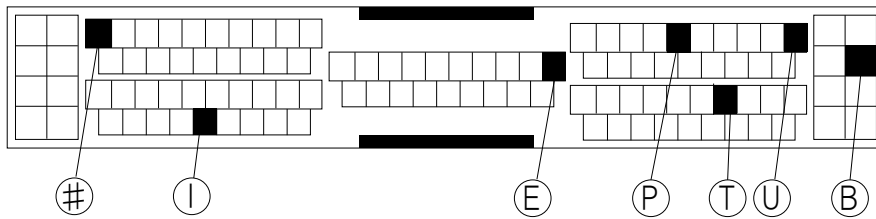


N-67

スピードメーター裏
40pinコネクタ
車速パルス数は”8”パルス

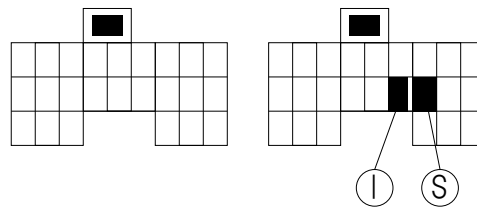


N-68

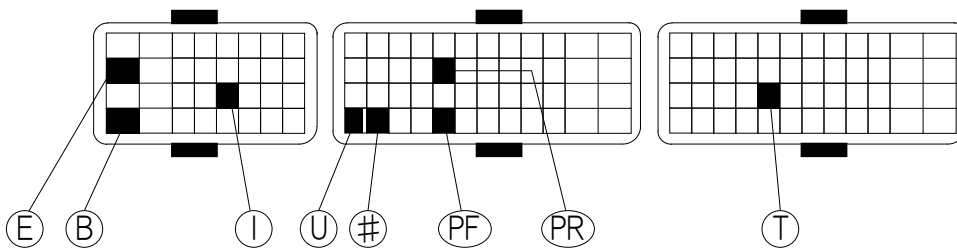


N-69

助手席ダッシュサイド
A/T C/U

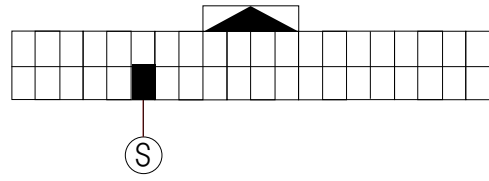


N-70

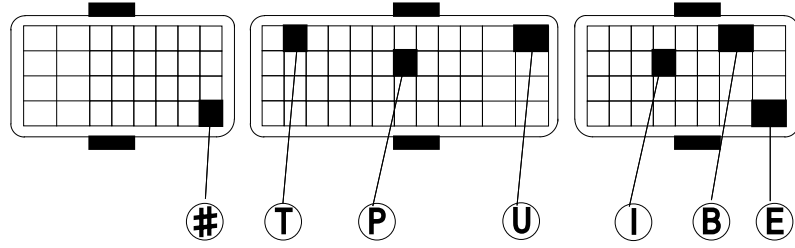


N-71

スピードメーター裏
40pinコネクタ
車速パルス数は”8”パルス

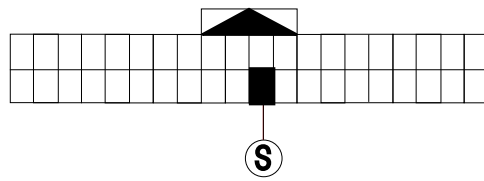


N-72

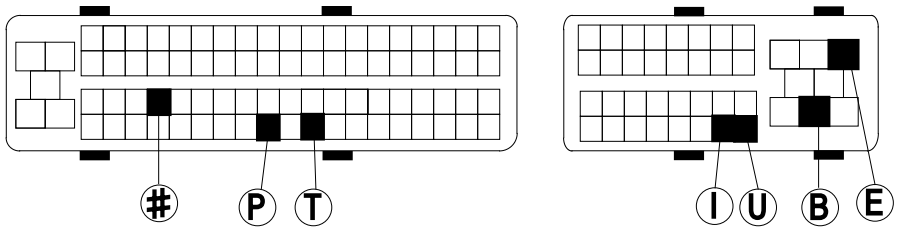


N-73

スピードメーター裏
40pinコネクタ
車速パルス数は”8”パルス

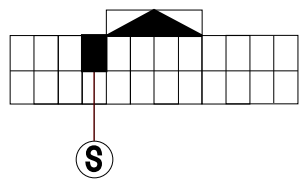


N-74



N-75

スピードメーター裏
24pinコネクタ
車速パルス数は”8”パルス



MAZDA

■AZ-1

年 式	形 式	エンジン形式	コネクタ図	ECU位置図
'92.10~'93.10	PG6SA	F6A	MA-25	助手席後

■レーザー

年 式	形 式	エンジン形式	コネクタ図	ECU位置図
'91.1~'94.3	BG5PF	B5-DE	MA-10	②

■センチア、MS-9

年 式	形 式	エンジン形式	コネクタ図	ECU位置図
'95.11~	HE EA/EP	JE-ZE	MA-8	④
'95.11~	HE EA/EP	JE-E	MA-8	④
'91.5~'95.10	HD ES/EP	JE-ZE	MA-12	④
'91.5~'95.10	HD 5S/5P	J5-DE	MA-12	④

■AZ-3

年 式	形 式	エンジン形式	コネクタ図	ECU位置図
'93.9~	ECPSA	K8-ZE	MA-12	③
'92.9~	EC5SA	B5-ZE	MA-14	③
'91.6~'92.8	EC5SA	B5-DE	MA-10	③

■テルスター

年 式	形 式	エンジン形式	コネクタ図	ECU位置図
'94.5~	GE5PF	KL-ZE(A/T)	MA-7	②
'92.3~'94.4	GE5PF	KL-ZE	MA-12	②
'94.5~	GEEPF	KF-ZE(A/T)	MA-7	②
'91.10~'94.4	GEEPF	KF-ZE	MA-12	②
'89.6~'92.4	GD EPF/EAF/ERF FE		MA-20	②
'91.10~	GE8PF	K8-ZE	MA-12	②
'89.6~'92.4	GD 8PF/8AF/8RF F8		MA-20	②

■テルスターワゴン

年 式	形 式	エンジン形式	コネクタ図	ECU位置図
'92.7~	GVERF	FE	MA-20	②
'90.9~	GV8WF	F8	MA-20	②

■カペラワゴン/カペラカーゴ

年 式	形 式	エンジン形式	コネクタ図	ECU位置図
'01.3~	GW5R	KL-ZE	MA-7	②
'97.11~	GW8W	FP-DE	MA-38	②
'97.11~	GWEW	FS-DE	MA-38	②
'97.11~	GWER	FS-ZE	MA-38	②
'89.6~'97.10	GVER	FE	MA-20	②
'89.6~'97.10	GV8W	F8	MA-20	②

■カペラ

年 式	形 式	エンジン形式	コネクタ図	ECU位置図
'97.8~	GFEP	FS-ZE	MA-39	③
'97.8~	GFER	FS-DE	MA-39	③
'94.8~'97.7	CG 2SP/2SR	FS-DE(A/T)	MA-11	②
'94.8~'97.7	CG 2SP/2SR	FS-DE(M/T)	MA-21	②
'87.5~'94.7	GDEP	FE	MA-28	②
'94.8~'97.7	CG2PP	FP-DE(A/T)	MA-11	②
'94.8~'97.7	CG2PP	FP-DE(M/T)	MA-21	②
'87.5~'94.7	GD8P	F8	MA-28	②

■MS-6

年 式	形 式	エンジン形式	コネクタ図	ECU位置図
'92.3~	GESR	FS-DE(A/T)	MA-11	②
'92.3~	GESR	FS-DE(M/T)	MA-21	②
'91.10~	GEEP	KF-ZE	MA-12	②
'91.10~	GE8P	K8-ZF	MA-12	②

■プレッツ

年 式	形 式	エンジン形式	コネクタ図	ECU位置図
'91.5~	EC 8S/8SE	K8-ZE	MA-12	③
'92.9~	EC5S	B5-ZE	MA-14	③

■ユーノス100

年 式	形 式	エンジン形式	コネクタ図	ECU位置図
'89.10~'93.12	BG8PE	BP-ZE	MA-18	②
'89.10~'93.12	BG5PE	B5-DE	MA-18	②

■ユーノス300

年 式	形 式	エンジン形式	コネクタ図	ECU位置図
'89.10~'93.12	MAEPE	FE	MA-20	②
'89.10~'93.12	MA8PE	F8	MA-20	②

■ユーノス500

年 式	形 式	エンジン形式	コネクタ図	ECU位置図
'94.2~	GAEP	KF-ZE(A/T)	MA-7	②
'94.2~	GAEP	KF-ZE(M/T)	MA-13	②
'92.1~'94.3	GAEPE	KF-ZE	MA-12	②
'94.2~	GA8P	K8-ZE	MA-7	②
'94.2~	GAPP	FP(A/T)	MA-11	②
'94.2~	GAPP	FP(M/T)	MA-21	②
'92.1~'94.2	GA8PE	K8-ZE	MA-12	②

■ユーノス800

年 式	形 式	エンジン形式	コネクタ図	ECU位置図
'93.9~	TA 5Y/5P	KL-ZE	MA-6	②
'93.9~	TA 5Z/5A	KL-ZE	MA-6	②
'93.9~	TA 3Y/3P	KJ-ZEM	MA-2	②
'93.9~	TA 3Z/3A	KJ-ZEM	MA-2	②

■コスモ

年式	形式	エンジン形式	コネクタ図	ECU位置図
'90.3~	JCESE	20B-REW	MA-4	⑤
'90.3~	JC3SE	13B-REW	MA-4	⑤

■フェスティバ

年式	形式	エンジン形式	コネクタ図	ECU位置図
'93.1~	D25PF	B5-ME(M/T)	MA-21	①
'93.1~	D23PF	B3-MI	MA-18	①
'86.10~'92.12	DAJPF	BJ	MA-29	①

■プロシード、プロシードマービー

年式	形式	エンジン形式	コネクタ図	ECU位置図
'90.1~	UF66M	G6	MA-21	①
'90.12~'96.1	UV66R	G6	MA-21	①

■ペルソナ

年式	形式	エンジン形式	コネクタ図	ECU位置図
'88.10~'92.12	MA8P	F8	MA-17	②

■クレフ

年式	形式	エンジン形式	コネクタ図	ECU位置図
'92.5~	GE5PA	KL-ZE	MA-12	②
'92.5~	GEEPA	KF-ZE	MA-12	②
'92.5~	GESRA	FS-DE	MA-11	②

■クロノス

年式	形式	エンジン形式	コネクタ図	ECU位置図
'92.3~	GE5P	KL-ZE	MA-12	②
'91.10~	GEEP	KF-ZE	MA-12	②
'91.10~	GESR	FS-DE(A/T)	MA-11	②
'91.10~	GESR	FS-DE(M/T)	MA-21	②
'91.10~	GE8P	K8-ZE	MA-12	②

MA-4

■MX-6

年 式	形 式	エンジン形式	コネクタ図	ECU位置図
'94.5~	GE5B	KL-ZE(A/T)	MA-7	②
'94.5~	GE5S	KL-ZE(M/T)	MA-13	②
'91.12~'94.4	GE5B	KL-ZE	MA-12	②
'94.5~	GEES	KF-ZE(A/T)	MA-7	②
'94.5~	GEES	KF-ZE(M/T)	MA-13	②
'91.12~'94.4	GEEB	KF-ZE	MA-12	②

■MS-8

年 式	形 式	エンジン形式	コネクタ図	ECU位置図
'94.5~	MB 5P/5A	KL-ZE	MA-7	②
'92.3~'94.4	MB5P	KL-ZE	MA-12	②
'94.5~	MBEP	KF-ZE	MA-7	②
'92.3~'94.4	MBEP	KF-ZE	MA-12	②

■ボンゴフレんディ

年 式	形 式	エンジン形式	コネクタ図	ECU位置図
'95.5~	SG5W	J5-DE	MA-5	③
'95.5~	SGEW	FE-E	MA-21	③
'95.5~	SG LR/LW	WL-T(A/T)	MA-15	⑤

■AZワゴン

年 式	形 式	エンジン形式	コネクタ図	ECU位置図
'96.2~'98.9	CY/CZ 21S	F6A(T/C・A/T)	MA-16	④
'96.2~'98.9	CY/CZ 21S	F6A(T/C・M/T)	MA-23	④
'96.2~'98.9	CY/CZ 21S	F6A EPI(A/T)	MA-33	④
'96.2~'98.9	CY/CZ 21S	F6A EPI(M/T)	MA-32	④
'94.7~'96.1	CY/CZ 21S	F6A EPI(A/T)	MA-33・MA-35	④
'94.7~'96.1	CY/CZ 21S	F6A EPI(M/T)	MA-34	④

■ キャロル

年 式	形 式	エンジン形式	コネクタ図	ECU位置図
'95.11~'98.9	AC6P	F6A(T/C・A/T)	MA-16	④
'95.11~'98.9	AC6P	F6A(T/C・M/T)	MA-23	④
'95.11~'98.9	AC6P	F6A EPI(A/T)	MA-8	④
'95.11~'98.9	AC6P	F6A EPI(M/T)	MA-16	④
'95.11~'98.9	AC6P	F6A キャブ(A/T)	MA-26	④

■ デミオ

年 式	形 式	エンジン形式	コネクタ図	ECU位置図
'07.7~	DE5FS	ZY-VE	MA-57	エンジンルーム
'02.8~'07.6	DY5W	ZY-VE	MA-53	エンジンルーム
'99.11~'02.7	DW5W	B5E	MA-42	①
'96.7~'99.10	DW5W	B5-ME	MA-31	①
'07.7~	DE3FS	ZJ-VE	MA-57	エンジンルーム
'02.8~'07.6	DY3W	ZJ-VE	MA-53	エンジンルーム
'99.11~'02.7	DW3W	B3E	MA-42	①
'96.7~'99.10	DW3W	B3-ME	MA-31	①

■ アクセラ

年 式	形 式	エンジン形式	コネクタ図	ECU位置図
'06.6~	BK3P	L3-VDT	MA-50	エンジンルーム
'06.6~	BK3P	L3-VE	MA-50	エンジンルーム
'03.12~'06.5	BK3P	L3-VE	MA-49	②
'03.9~'03.11	BK3P	L3-VE	MA-22	②
'06.6~	BKEP	LF-VE	MA-50	エンジンルーム
'03.12~'06.5	BKEP	LF-DE	MA-49	②
'03.9~'03.11	BKEP	LF-DE	MA-22	②
'06.6~	BK5P	ZY-VE	MA-56	エンジンルーム
'03.9~'06.5	BK5P	ZY-VE	MA-24	②

■ファミリア

年 式	形 式	エンジン形式	コネクタ図	ECU位置図
'99.7~	BJFW	FS-ZE(2WD)	MA-38	④
'99.7~	BJFW	FS-ZE(4WD)	MA-39	④
'99.7~	BJ8W	FS-DE(2WD)	MA-38	④
'99.7~	BJ8W	FS-DE(4WD)	MA-39	④
'98.4~	BJ FW/8W	FP-DE	MA-39	④
'94.4~'98.3	BHA 8P/8S	BP-ZE(A/T)	MA-5	②
'94.4~'98.3	BHA 8P/8S	BP-ZE(M/T)	MA-5	②
'89.8~'94.3	BG 8Z/8R	BP-ZET	MA-18	②
'91.1~'94.3	BG 8S/8P	BP-ZE	MA-18	②
'94.4~'98.3	BHA6R	B6-DE	MA-5	②
'00.9~	BJ 5W/5P	ZL-DE(2WD・M/T)	MA-41	④
'00.9~	BJ 5W/5P	ZL-DE(2WD・A/T)	MA-44	④
'99.4~'00.8	BJ 5W/5P	ZL-DE(2WD・M/T)	MA-43	④
'98.4~'00.8	BJ 5W/5P	ZL-DE(2WD・A/T)	MA-40	④
'98.4~	BJ 5W/5P	ZL-DE(4WD)	MA-39	④
'98.4~	BJ 5W/5P	ZL-VE(2WD・M/T)	MA-43	④
'98.4~	BJ 5W/5P	ZL-VE(2WD・A/T)	MA-40	④
'96.9~'98.3	BHA LP/LS	Z5-DEL	MA-5	②
'94.9~'96.8	BHALP	Z5-DEL	MA-5	②
'94.4~'96.8	BHA 5P/5S	B5-ZE	MA-14	②
'94.4~'98.3	BHA LP/LS	B5-DE	MA-5	②
'91.1~'94.3	BG 5S/5P	B5-DE	MA-10	②
'89.2~'90.12	BG 5S/5P	B5-DE	MA-18	②
'91.1~'94.3	BG 5S/5P	B5-MI	MA-18	②
'98.4~	B3P	B3-ME	MA-40	④
'96.9~'98.3	BHA 3P/3S	B3-ME	MA-31	②
'91.1~'94.3	BG 3S/3P	B3-MI	MA-18	②

■ プレマシー

年 式	形 式	エンジン形式	コネクタ図	ECU位置図
'02.6~	CPEW	FS-ZE	MA-38	⑤
'99.2~	CP8W	FP-DE(2WD)	MA-38	⑤
'99.2~	CP8W	FP-DE(4WD)	MA-39	⑤

■ アテンザ

年 式	形 式	エンジン形式	コネクタ図	ECU位置図
'08.1~	GH 5FP/5AP	L5-VE	MA-58	⑤
'05.9~'07.12	GG3P	L3-VDT	MA-52・MA-47	⑤
'05.6~'07.12	GG 3P/3S・GY3W	L3-VE	MA-50・MA-47	⑤
'02.4~'05.5	GG 3P/3S・GY3W	L3-VE	MA-46・MA-47	⑤
'08.1~	GHEFP	LF-VE	MA-58	⑤
'05.6~'07.12	GG EP/ES・GYEW	LF-VE	MA-50・MA-47	⑤
'02.4~'05.5	GG EP/ES・GYEW	LF-DE	MA-46・MA-47	⑤

■ ロードスター

年 式	形 式	エンジン形式	コネクタ図	ECU位置図
'05.7~	NCEC	LF-VE	MA-50・MA-51	エンジンルーム
'04.2~'05.6	NB8C	BP-ZET	MA-41	⑤
'00.7~'05.6	NB8CE	BP-VE	MA-41	⑤
'97.12~'00.6	NB8C	BP-ZE	MA-36	⑤
'95.8~'97.11	NA8C	BP-ZE	MA-37	⑤
'93.8~'95.7	NA8C	BP-ZE	MA-30	⑤
'02.7~'05.6	NB6C	B6-ZE	MA-41	⑤
'97.12~'02.6	NB6C	B6-ZE	MA-36	⑤
'89.9~'93.7	NA6CE	B6-ZE	MA-19	⑤

■ベリーサ

年 式	形 式	エンジン形式	コネクタ図	ECU位置図
'04.6~	DC 5W/5R	ZY-VE	MA-24	エンジンルーム

■RX-8

年 式	形 式	エンジン形式	コネクタ図	ECU位置図
'03.2~	SE3P	13B-MSP	MA-48・MA-47	エンジンルーム

■MPV

年 式	形 式	エンジン形式	コネクタ図	ECU位置図
'06.2~	LY3P	L3-VDT	MA-50・MA-54	エンジンルーム
'06.2~	LY3P	L3-VE	MA-50・MA-54	エンジンルーム
'00.8~	LW5W	GY	MA-45	⑤
'95.10~	LVEW	JE-E	MA-7	⑤
'95.10~	LV5W	G5-E	MA-20	③
'95.10~	LV LW/LR	WL-T	MA-15	⑤
'90.1~'95.9	LVEW	JE	MA-29	⑤

■CX-7

年 式	形 式	エンジン形式	コネクタ図	ECU位置図
'06.11~	ER3P	L3-VDT	MA-50・MA-55	エンジンルーム

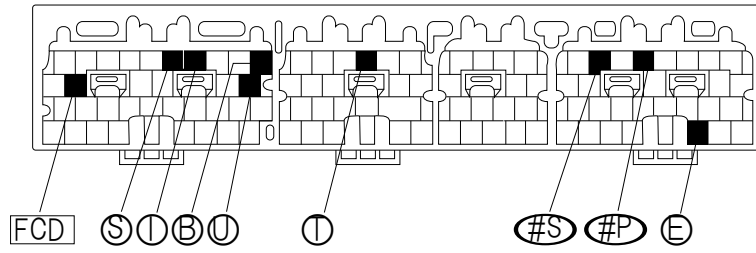
■ランティス

年 式	形 式	エンジン形式	コネクタ図	ECU位置図
'93.9~	CBAEP	KF-ZE	MA-6	②
'93.9~	CBA8P	BP-DE	MA-5	②

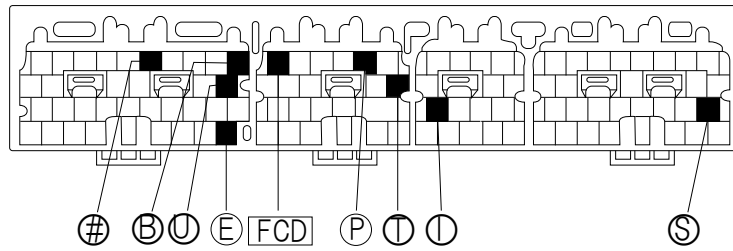
■RX-7

年 式	形 式	エンジン形式	コネクタ図	ECU位置図
'96.1~'03.1	FD3S	13B-REW	MA-1	④
'91.11~'95.12	FD3S	13B-REW	MA-3	④
'89.3~'91.10	FC3S	13BT	MA-9	④
'85.9~'89.2	FC3S	13BT	MA-27	⑤

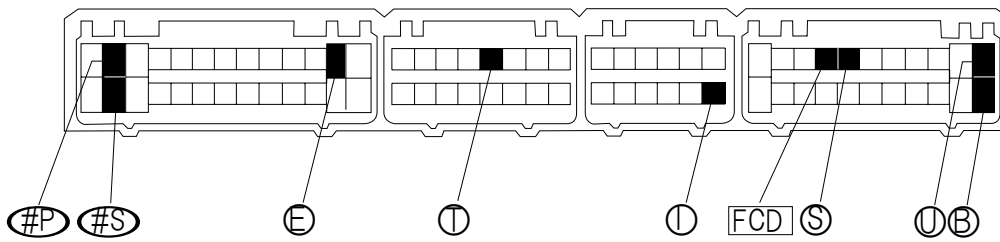
MA-1



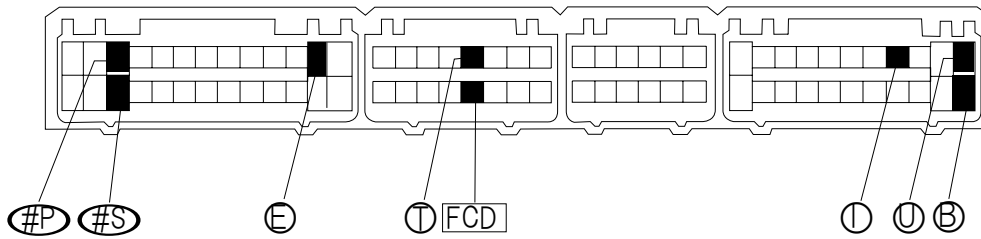
MA-2



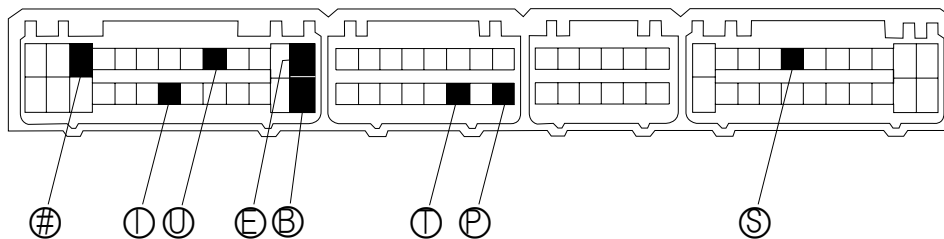
MA-3



MA-4

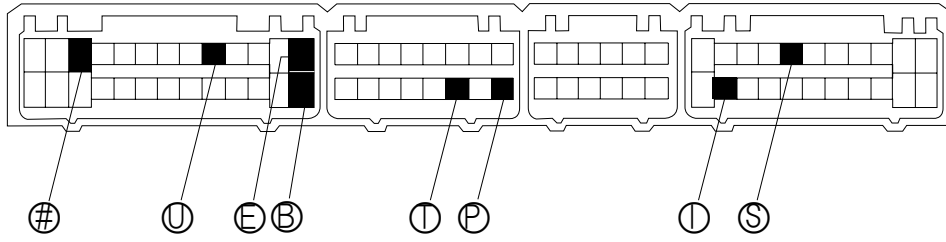


MA-5

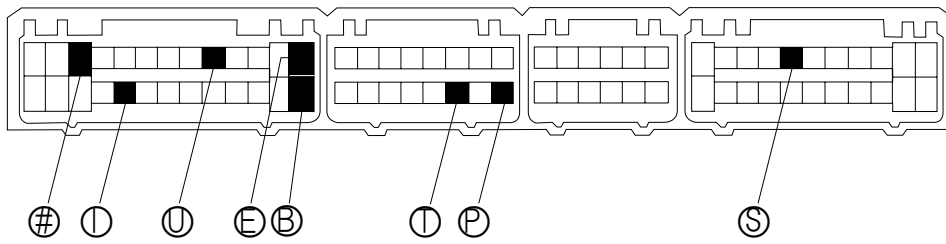


MAC-1

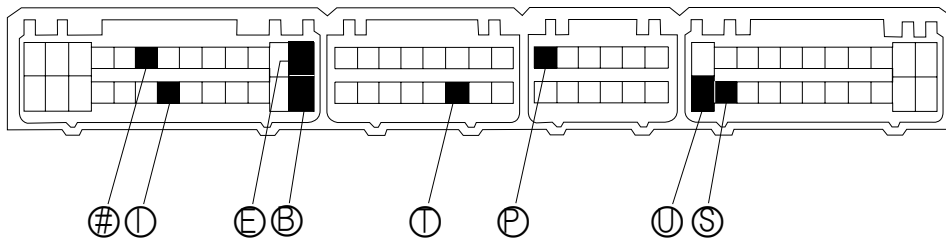
MA-6



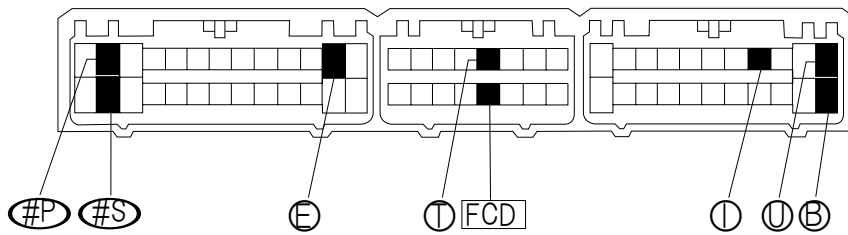
MA-7



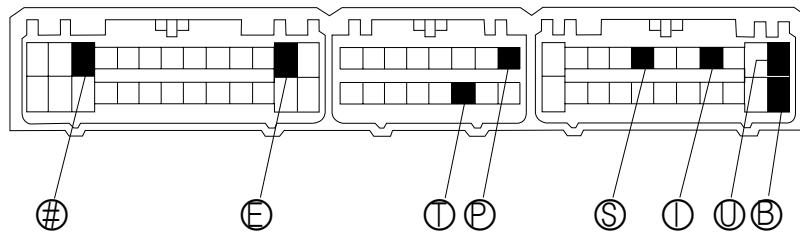
MA-8



MA-9

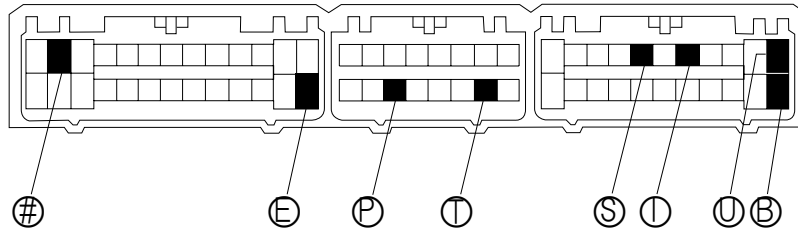


MA-10

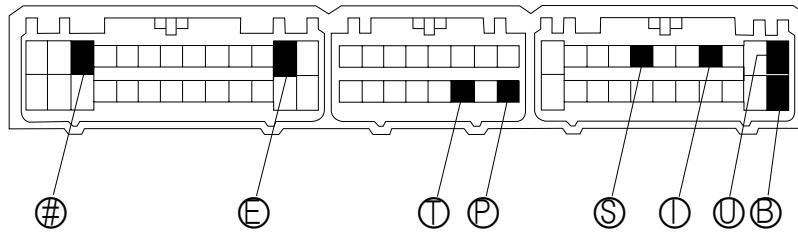


MAC-2

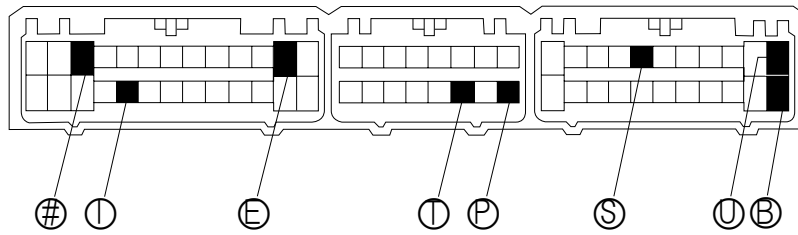
MA-11



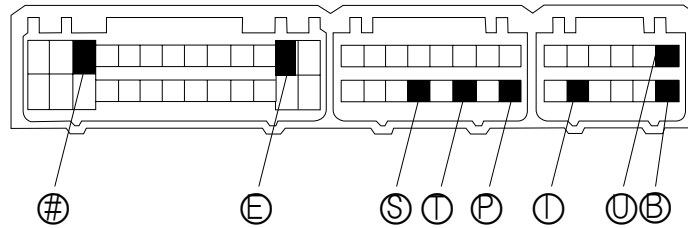
MA-12



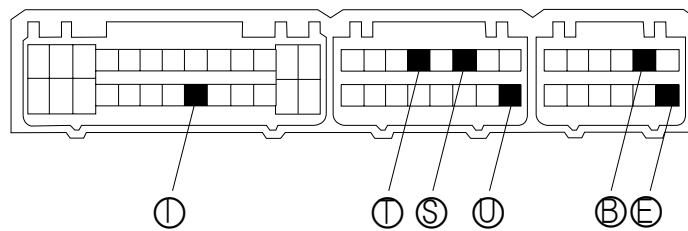
MA-13



MA-14

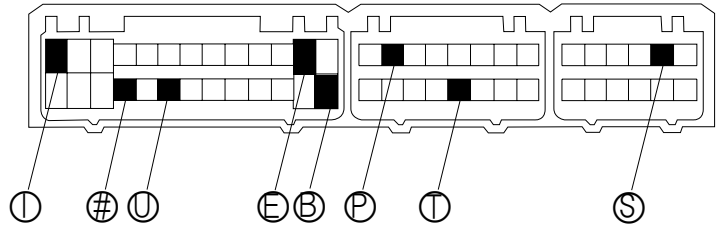


MA-15

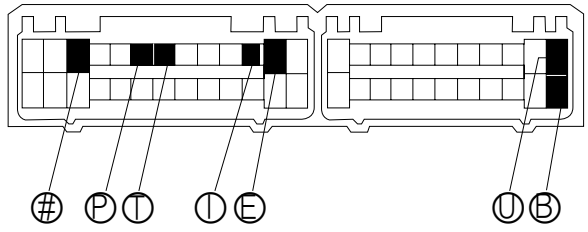


MAZDA

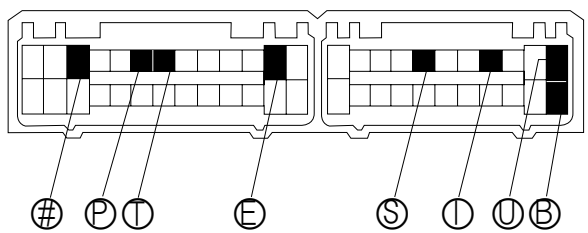
MA-16



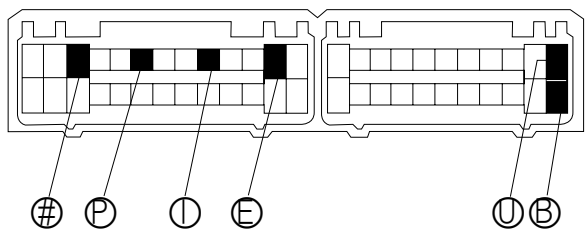
MA-17



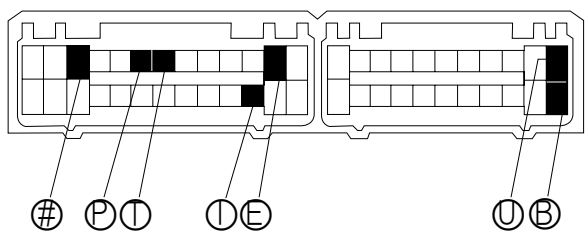
MA-18



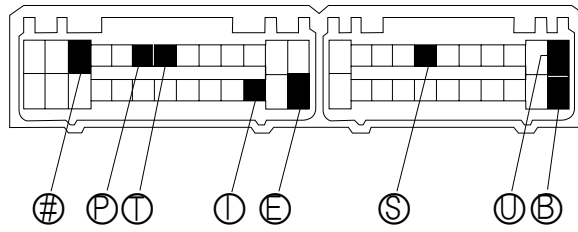
MA-19



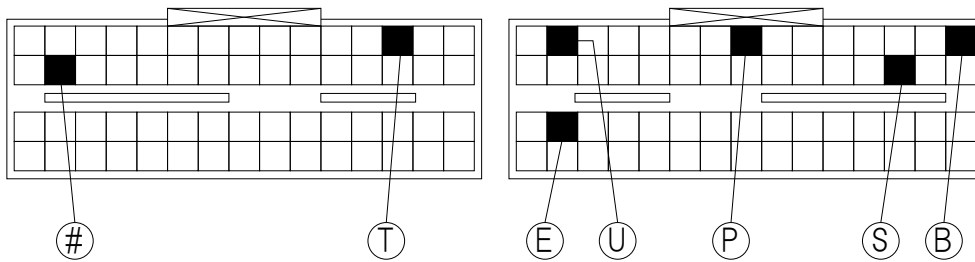
MA-20



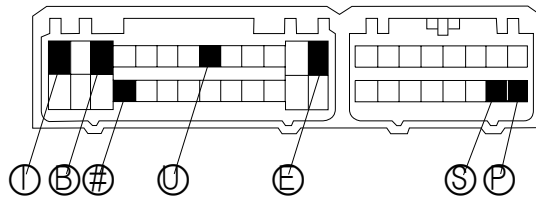
MA-21



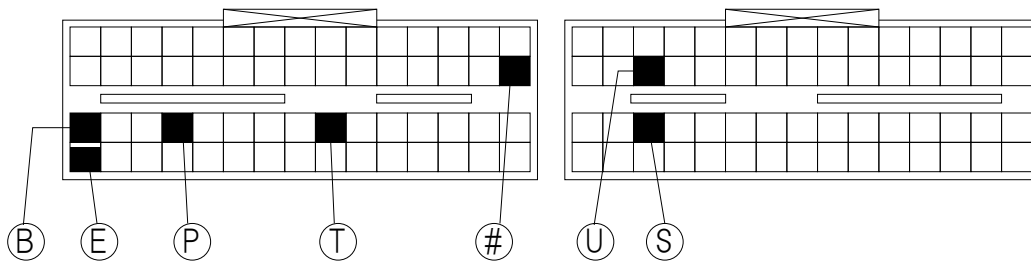
MA-22 ※回転信号は取れません



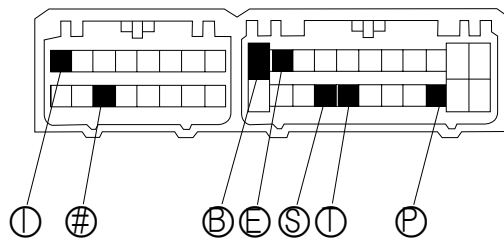
MA-23



MA-24 ※回転信号は取れません

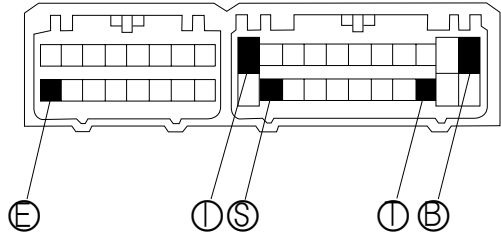


MA-25

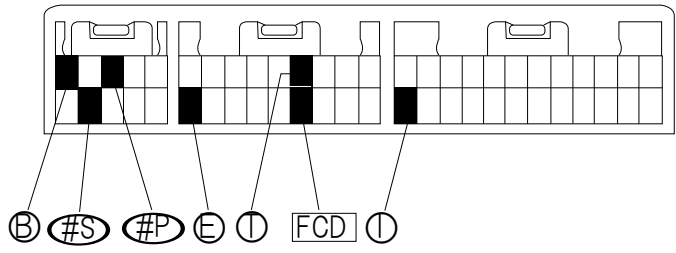


MAC-5

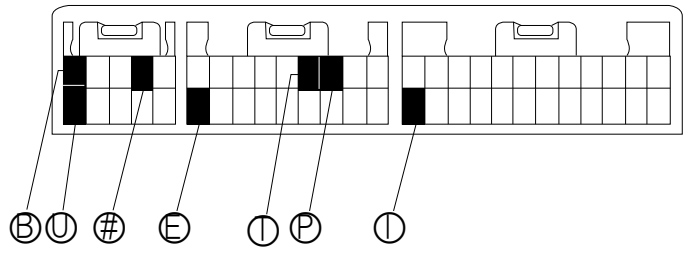
MA-26



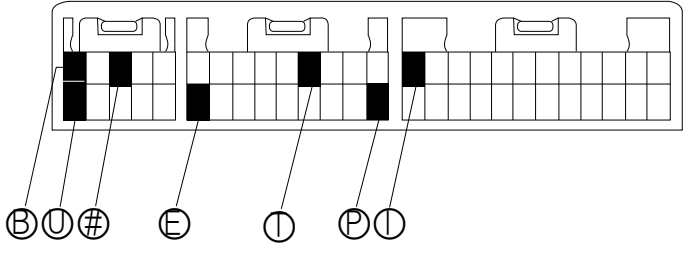
MA-27



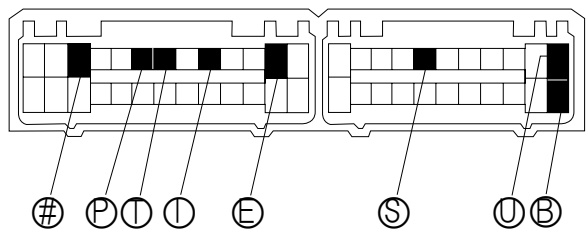
MA-28



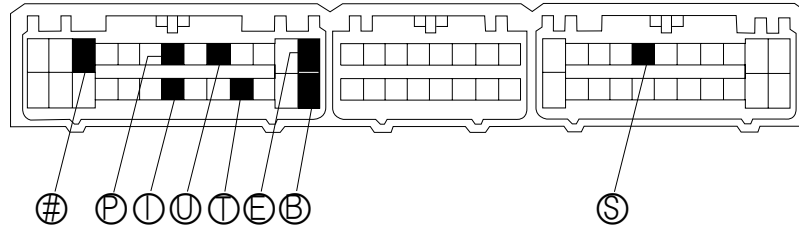
MA-29



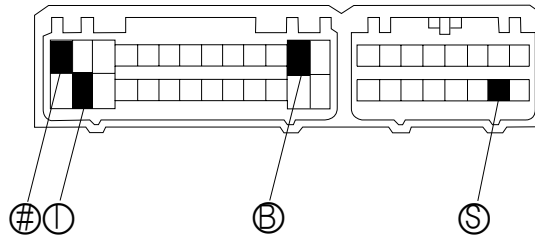
MA-30



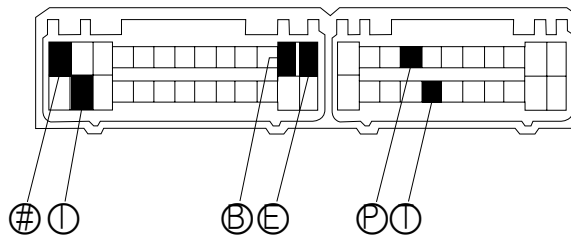
MA-31



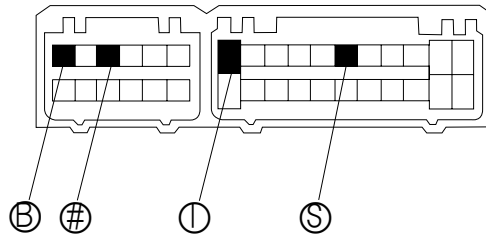
MA-32



MA-33

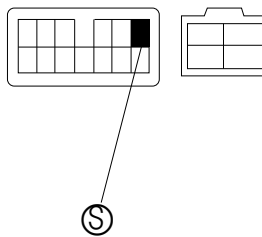


MA-34



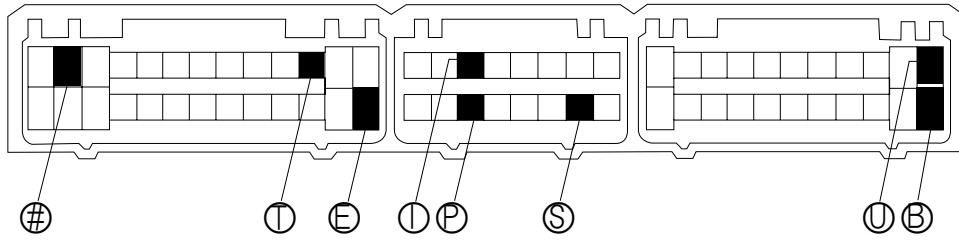
MA-35

運転席ダッシュボード下側
パワステECUのコネクタ

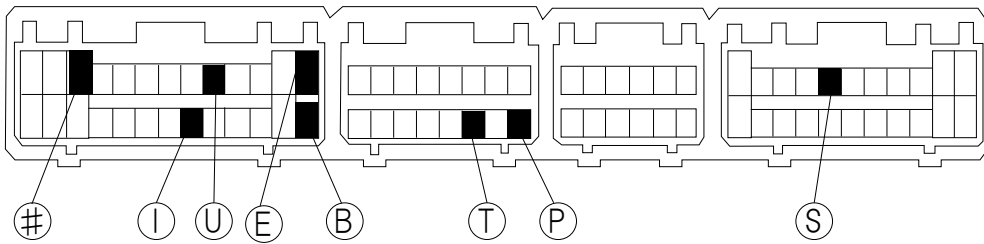


MAC-7

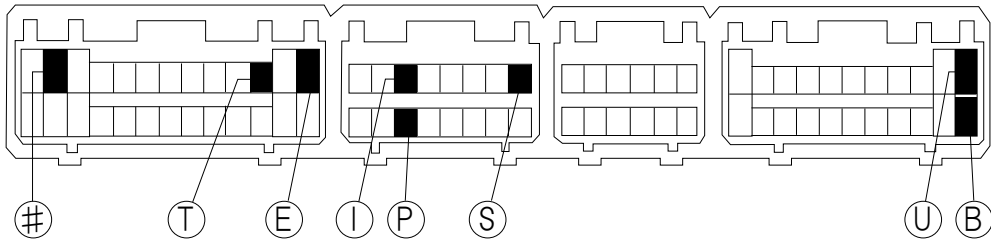
MA-36



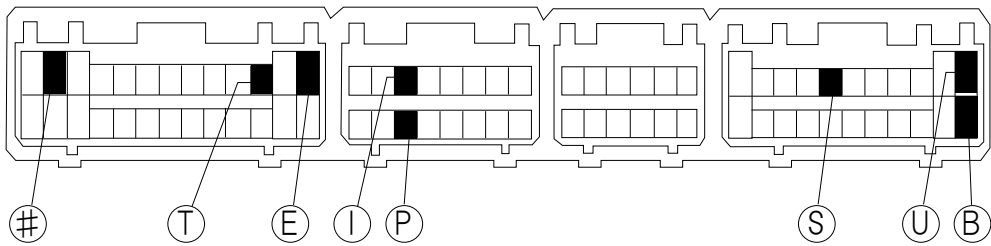
MA-37



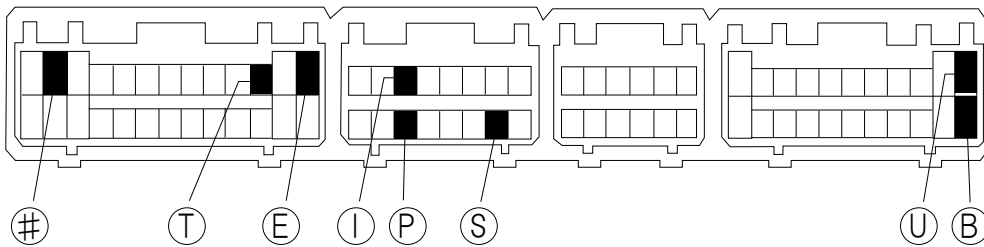
MA-38



MA-39

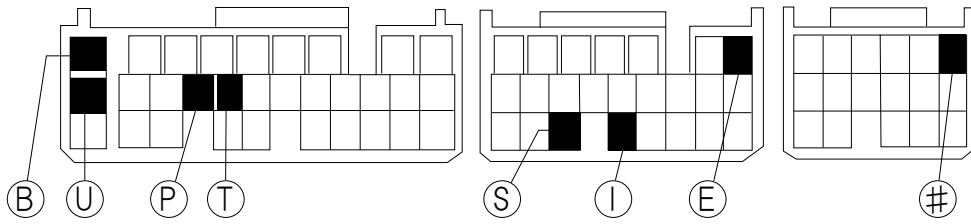


MA-40

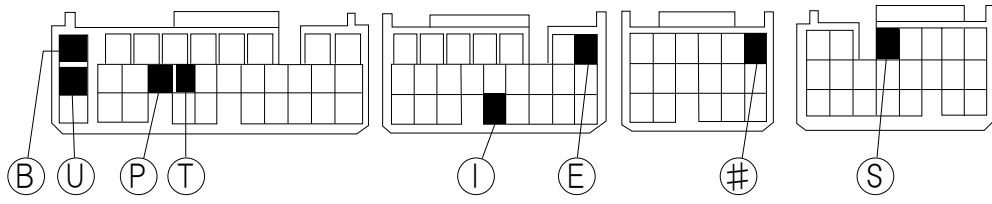


MAC-8

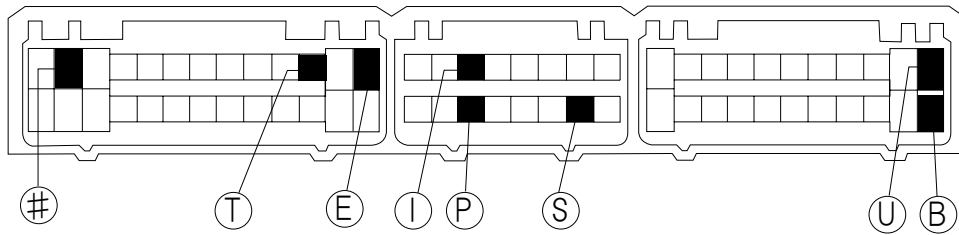
MA-41



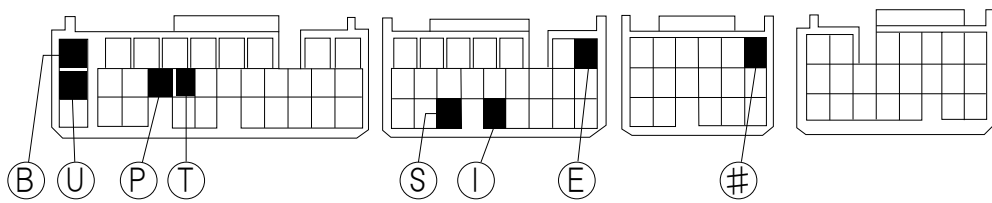
MA-42



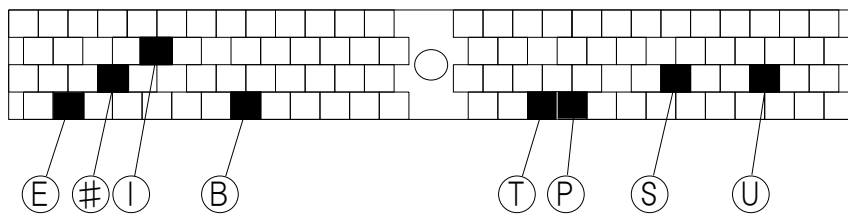
MA-43



MA-44

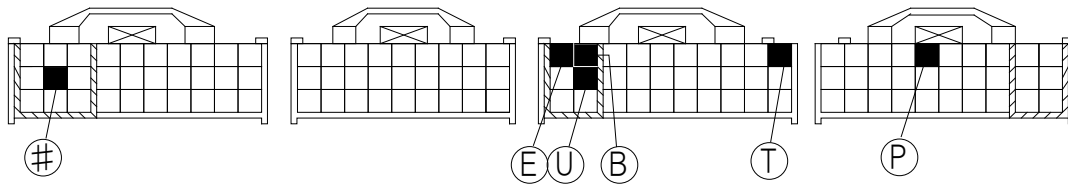


MA-45

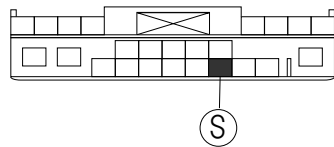


MAZDA

MA-46 ※回転信号は取れません

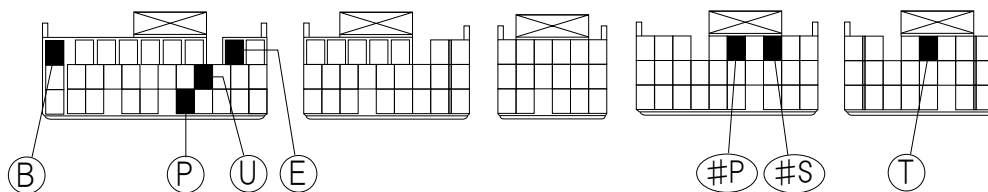


MA-47

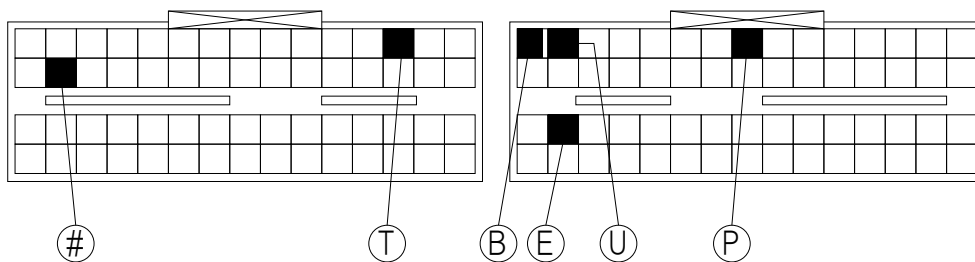


オーディオユニット裏

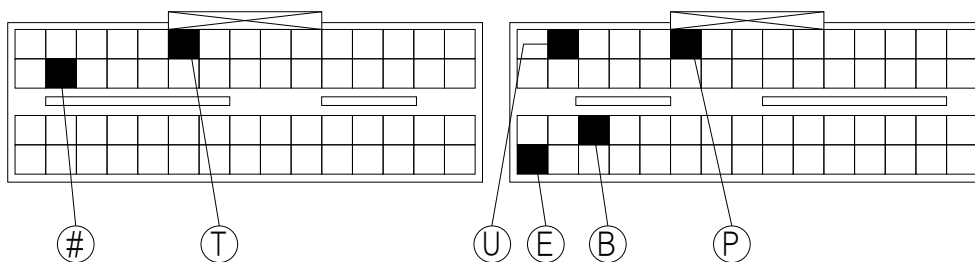
MA-48 ※回転信号は取れません



MA-49 ※回転信号は取れません



MA-50 ※回転信号は取れません



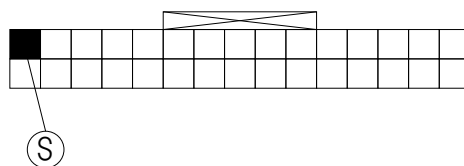
MAC-10

MA-51

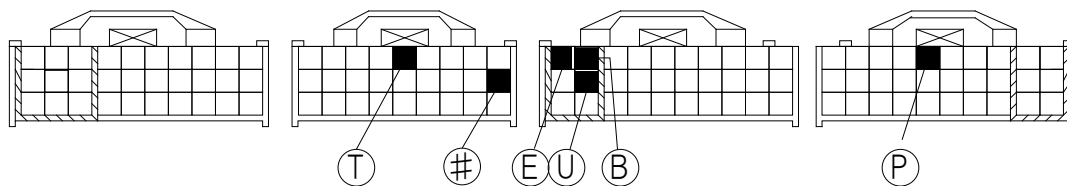
助手席グローブボックス左奥

オート・レベリング・

コントロール・モジュール

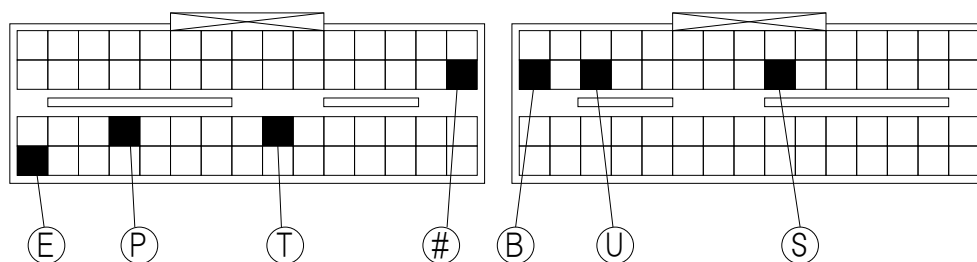


MA-52 ※回転信号は取れません



MAZDA

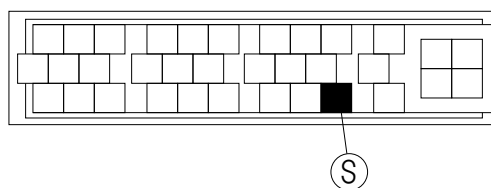
MA-53 ※回転信号は取れません



MA-54

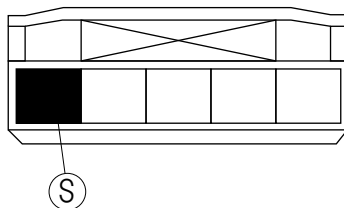
メインヒューズブロック裏側

ABS hidroリック・ユニット
/コントロール・モジュール



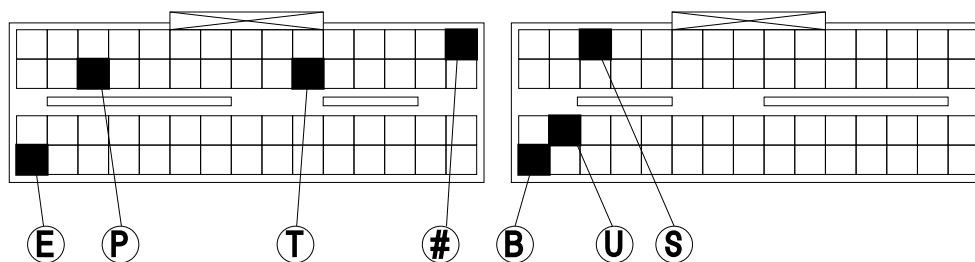
MA-55

オーディオ裏 カーナビ用5ピンカプラ

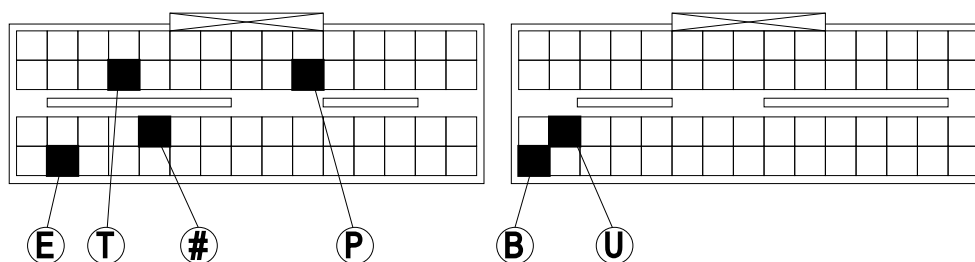


MAC-11

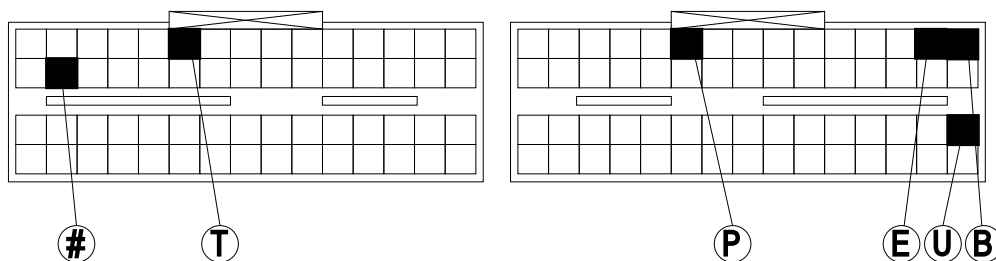
MA-56 ※回転信号は取れません



MA-57 ※回転信号は取れません



MA-58 ※回転信号は取れません



MAZDA

HONDA

■ トウデイ

年 式	形 式	エンジン形式	コネクタ図	ECU位置図
'93.1~'98.12	JA 4/5	E07A MTREC	H-6	助手席下
'93.1~'98.12	JA 4/5	E07A PGM-FI	H-17	助手席下

■ ビート

年 式	形 式	エンジン形式	コネクタ図	ECU位置図
'91.5~'94.12	PP1	E07A	H-6	助手席後部

■ シティ

年 式	形 式	エンジン形式	コネクタ図	ECU位置図
'88.10~'94.4	GA2	D13C PGM-FI	H-11	⑤

■ コンチェルト

年 式	形 式	エンジン形式	コネクタ図	ECU位置図
'88.6~'92.9	MA 2/3	ZC	H-11	⑤

■ CR-X デルソル

年 式	形 式	エンジン形式	コネクタ図	ECU位置図
'92.3~'97.12	EG2	B16A VTEC	H-5	④
'92.3~'95.12	EG1	D15B VTEC	H-5	④

■ CR-X

年 式	形 式	エンジン形式	コネクタ図	ECU位置図
'89.9~'92.2	EF8	B16A VTEC	H-11	⑤
'87.9~'92.2	EF7	ZC PGM-FI	H-11	⑤

■ パートナー

年 式	形 式	エンジン形式	コネクタ図	ECU位置図
'96.3~	EY8	D16A SOHC	H-9	④
'96.3~	EY7	D15B SOHC	H-9	④
'96.3~	EY6	D13B SOHC	H-9	④

H-1

■ドマーニ

年 式	形 式	エンジン形式	コネクタ図	ECU位置図
'92.10~'96.12	MA5	B18B	H-5	④
'97.1~	MB 4/5	D16A SOHC	H-9	④
'97.1~	MB4	D16A VTEC-E	H-1	④
'92.10~'96.12	MA4	ZC SOHC VTEC	H-5	④
'92.10~'96.12	MA 4/6	ZC	H-5	④
'97.1~	MB3	D15B SOHC	H-9	④
'94.2~'96.12	MA7	D15B	H-5	④

■アスコットイノーバ

年 式	形 式	エンジン形式	コネクタ図	ECU位置図
'92.3~'95.9	CC 4/5	H23A	H-5	⑤
'92.3~'95.9	CB 3/5	F20A	H-5	⑤

■アスコット

年 式	形 式	エンジン形式	コネクタ図	ECU位置図
'93.10~'97.9	CE5	G25A	H-5	⑤
'93.10~'97.9	CE4	G20A	H-5	⑤
'89.9~'93.9	CB 3/4	F20A DOHC PGM-FI	H-5	⑤

■オルティア

年 式	形 式	エンジン形式	コネクタ図	ECU位置図
'96.3~	EL 2/3	B20B(A/T)	H-4	④
'96.3~'99.6	EL1	B18B(A/T)	H-4	④
'96.3~'99.6	EL1	B18B(M/T)	H-1	④

■ラファーガ

年 式	形 式	エンジン形式	コネクタ図	ECU位置図
'93.10~'97.9	CE5	G25A	H-5	⑤
'93.10~'97.9	CE4	G20A	H-5	⑤

■プレリユード

年 式	形 式	エンジン形式	コネクタ図	ECU位置図
'96.11~	BB 6/8	H22A	H-1	⑤
'96.11~	BB 5/7	F22B	H-1	⑤
'91.9~'96.10	BB 1/4	H22A(TRC有)	H-4	⑤
'91.9~'96.10	BB 1/4	H22A(TRC無)	H-5	⑤
'91.9~'96.10	BA 8/9	F22B(TRC有)	H-4	⑤
'91.9~'96.10	BA 8/9	F22B(TRC無)	H-5	⑤
'89.11~'91.8	BA 4/5	B20A PGM-FI	H-5	⑤
'87.4~'89.10	BA 4/5	B20A PGM-FI	H-10	⑤

■Z

年 式	形 式	エンジン形式	コネクタ図	ECU位置図
'98.10~	PA1	E07Z(T/C)	H-7	運転席後部下側
'98.10~	PA1	E07Z	H-8	運転席後部下側

■アヴァンシア

年 式	形 式	エンジン形式	コネクタ図	ECU位置図
'99.9~	TA3	J30A	H-27	②
'99.9~	TA 1/2	F23A	H-27	②

■S-MX

年 式	形 式	エンジン形式	コネクタ図	ECU位置図
'99.9~	RH 1/2	B20B	H-20	②
'96.5~	RH 1/2	B20B	H-4	②

■アコードクーペ

年 式	形 式	エンジン形式	コネクタ図	ECU位置図
'94.3~'97.8	CD8	H22A DOHC VTEC	H-5	⑤
'94.3~'97.8	CD7	F22B SOHC VTEC	H-5	⑤
'90.3~'94.2	CB9	F22A	H-5	⑤

■ ラグレイト

年 式	形 式	エンジン形式	コネクタ図	ECU位置図
'99.6~	RL1	J35A	H-21	②

■ キャパ

年 式	形 式	エンジン形式	コネクタ図	ECU位置図
'98.4~	GA4	D15B PGM-FI	H-9	④

■ シビッククーペ

年 式	形 式	エンジン形式	コネクタ図	ECU位置図
'93.2~'00.8	EJ1	D16A VTEC	H-5	④

■ ロゴ

年 式	形 式	エンジン形式	コネクタ図	ECU位置図
'96.10~'01.5	GA3	D13B(マルチマチック)	H-9	⑤
'96.10~'01.5	GA3	D13B	H-23	⑤

■ ビガー、インスパイア、セイバー

年 式	形 式	エンジン形式	コネクタ図	ECU位置図
'98.10~'03.5	UA5	J32A	H-27	⑤
'03.6~	UC1	J30A	H-34	②
'98.10~'03.5	UA4	J25A	H-27	⑤
'95.2~'98.9	UA2	G25A	H-4	⑤
'92.1~'95.1	CC 2/3	G25A	H-4	⑤
'95.2~'98.9	UA1	G20A	H-4	⑤
'92.1~'95.1	CC 2/3	G20A	H-4	⑤
'89.10~'93.9	CB5	G20A	H-4	⑤

■ ザッツ

年 式	形 式	エンジン形式	コネクタ図	ECU位置図
'02.2~	JD 1/2	E07Z(T/C)	H-7	③
'02.2~	JD 1/2	E07Z	H-7	③

■シビック

年 式	形 式	エンジン形式	コネクタ図	ECU位置図
'07.3~	FD2	K20A	H-41	エンジンルーム
'01.12~	EP3	K20A	H-24	③
'03.9~'05.8	EU 3/4・ES3・ET2	D17A(マルチマチック)	H-26	⑦
'03.9~'05.8	EU 3/4・ES3・ET2	D17A	H-13	⑦
'00.9~'03.8	ES/EU 3	D17A(マルチマチック)	H-26	③
'00.9~'03.8	ES3・EU4	D17A	H-13	③
'98.9~'00.8	EK9	B16B	H-20	④
'97.8~'98.8	EK9	B16B	H-1	④
'95.9~'00.8	EK4	B16A VTEC	H-1	④
'97.8~'00.8	EK8	D16A(LEV)	H-9	④
'95.9~'00.8	EK5	D16A PGM-FI	H-9	④
'91.9~'95.8	EG 6/9	B16A VTEC	H-5	④
'91.9~'95.8	EH1	ZC PGM-FI	H-5	④
'89.9~'91.8	EF9	B16A VTEC	H-11	⑤
'87.9~'91.8	EF3	ZC PGM-FI	H-11	⑤
'03.9~'05.8	ES 1/2	D15B(マルチマチック)	H-26	⑦
'03.9~'05.8	EU1・ES1	D15B	H-13	⑦
'00.9~'03.8	EU 1/2・ES 1/2	D15B(マルチマチック)	H-26	③
'00.9~'03.8	EU 1/2・ES 1/2	D15B	H-13	③
'98.9~'00.8	EK3	D15B SOHC	H-20	④
'98.9~'00.8	EK3	D15B SOHC 3S VTEC	H-20	④
'95.9~'98.8	EK3	D15B SOHC	H-9	④
'95.9~'98.8	EK3	D15B SOHC 3S VTEC	H-1	④
'91.9~'95.8	EG 4/8	D15B VTEC	H-5	④
'91.9~'95.8	EG 4/8	D15B VTEC-E	H-5	④
'01.12~'05.8	ES9	LDA	H-32	③
'95.9~'00.8	EK2	D13B PGM-FI	H-9	④

■アコードワゴン

年 式	形 式	エンジン形式	コネクタ図	ECU位置図
'02.11~	CM 2/3(24T)	K24A	H-36	②
'02.11~	CM 2/3(24E)	K24A	H-37	②
'00.6~'02.10	CL2	H23A	H-21	②
'99.1~'02.10	CH9	H23A	H-21	②
'97.9~'02.10	CF 6/7	F23A	H-21	②
'96.9~'97.8	CF2	H22A DOHC VTEC	H-5	⑤
'94.3~'97.8	CE1	F22B SOHC VTEC	H-5	⑤
'91.3~'94.2	CB9	F22A	H-5	⑤

■アコード／トルネオ／ユーロR

年 式	形 式	エンジン形式	コネクタ図	ECU位置図
'02.10~	CL9	K24A	H-36	②
'00.6~'02.9	CL 1/2	H22A	H-28	③
'93.9~'97.8	CD6	H22A DOHC VTEC	H-5	⑤
'93.9~'97.8	CD5	F22B SOHC VTEC	H-5	⑤
'93.9~'97.8	CD4	F22B SOHC PGM-FI	H-5	⑤
'02.10~	CL 7/8	K20A	H-37	②
'00.6~'02.9	CL3	F20B(A/T)	H-21	③
'00.6~'02.9	CL3	F20B(M/T)	H-20	③
'97.9~'02.9	CF4	F20B DOHC VTEC (A/T)	H-21	②
'97.9~'02.9	CF4	F20B DOHC VTEC (M/T)	H-20	②
'97.9~'02.9	CF4	F20B SOHC VTEC (A/T)	H-21	②
'97.9~'02.9	CF4	F20B SOHC VTEC (M/T)	H-20	②
'97.9~'02.9	CF4	F20B(LEV)	H-21	②
'97.9~'02.9	CF5	F20B SOHC VTEC	H-21	②
'89.9~'93.8	CB 3/4	F20A PGM-FI	H-5	⑤
'97.9~'02.9	CF3	F18B SOHC VTEC (A/T)	H-21	②
'97.9~'02.9	CF3	F18B SOHC VTEC (M/T)	H-20	②
'93.9~'97.8	CD3	F18B SOHC PGM-FI	H-5	⑤

■NSX

年 式	形 式	エンジン形式	コネクタ図	ECU位置図
'97.2~	NA2	C32B	H-2	運転席後部
'97.2~	NA1	C30A	H-2	運転席後部
'90.9~'97.1	NA1	C30A	H-16	運転席後部

■レジェンド

年 式	形 式	エンジン形式	コネクタ図	ECU位置図
'04.10~	KB1	J35A	H-18	②
'96.2~'04.9	KA9	C35A	H-3	⑤
'90.10~'96.1	KA7	C32A	H-16	⑤
'91.1~'96.1	KA8	C32A	H-16	⑤

■バモス

年 式	形 式	エンジン形式	コネクタ図	ECU位置図
'00.2~	HM 1/2	E07Z(T/C)	H-7	運転席後部下側
'99.6~	HM 1/2	E07Z	H-8	運転席後部下側

■ライフ/ダンク

年 式	形 式	エンジン形式	コネクタ図	ECU位置図
'08.11~	JC 1/2	P07A(T/C)	H-44	エンジンルーム
'03.9~	JB 7/8	E07Z(T/C)	H-12	④
'03.9~	JB 5/6	E07Z	H-12	④
'00.12~'03.8	JB 3/4	E07Z(T/C)	H-7	④
'98.10~'03.8	JB 1/2	E07Z	H-22	④
'97.4~'98.9	JA4	E07A	H-33	⑥

■HR-V

年 式	形 式	エンジン形式	コネクタ図	ECU位置図
'99.8~	GH4	D16A VTEC	H-19	④
'99.8~	GH 3/4	D16A	H-19	④
'98.9~	GH2	D16A VTEC	H-19	④
'98.9~	GH 1/2	D16A	H-19	④
		H-7		

■CR-V

年 式	形 式	エンジン形式	コネクタ図	ECU位置図
'04.9~	RD6	K24A	H-39	⑦
'01.9~	RD 4/5	K20A(A/T)	H-26	⑦
'01.9~	RD 4/5	K20A(M/T)	H-13	⑦
'97.10~'99.10	RD1	B20B	H-20	④
'95.10~'97.9	RD1	B20B	H-4	④

■ステップワゴン

年 式	形 式	エンジン形式	コネクタ図	ECU位置図
'05.5~	RG 3/4	K24A	H-40	エンジンルーム
'03.6~'05.4	RF 7/8	K24A	H-37	②
'05.5~	RG 1/2	K20A	H-40	エンジンルーム
'03.6~'05.4	RF 5/6	K20A	H-37	②
'01.4~'05.4	RF 3/4	K20A	H-30	②
'99.5~'01.3	RF 1/2	B20B	H-20	②
'96.5~'99.4	RF 1/2	B20B	H-4	②

■モビリオ/スパイク

年 式	形 式	エンジン形式	コネクタ図	ECU位置図
'04.2~	GK 1/2	L15A	H-30	④
'04.1~	GB 1/2	L15A	H-26	④

■ストリーム

年 式	形 式	エンジン形式	コネクタ図	ECU位置図
'03.12~'06.6	RN5	K20B	H-29	⑦
'03.9~'06.6	RN 3/4	K20A	H-13	⑦
'00.10~'03.8	RN3	K20A	H-30	⑦
'03.9~'06.6	RN 1/2	D17A	H-13	⑦
'00.10~'03.8	RN 1/2	D17A	H-32	⑦

■インテグラ

年 式	形 式	エンジン形式	コネクタ図	ECU位置図
'01.7~	DC5	K20A(A/T)	H-30	③
'01.7~	DC5	K20A(M/T)	H-24	③
'93.7~'01.6	DB8・DC2	B18C DOHC VTEC(A/T)	H-4	④
'95.9~'01.6	DB8・DC2	B18C DOHC VTEC(M/T)	H-1	④
'93.7~'95.8	DB8・DC2	B18C DOHC VTEC(M/T)	H-5	④
'93.7~'95.7	DB7	B18B DOHC	H-5	④
'91.10~'93.4	DB1	B18B	H-5	④
'95.9~'01.6	DC1・DB 6/9	ZC SOHC PGM-FI	H-9	④
'93.7~'95.8	DC1	ZC SOHC PGM-FI	H-4	④
'93.5~'95.8	DB 6/9	ZC SOHC PGM-FI	H-5	④
'90.10~'93.6	DA 6/8	B16A VTEC	H-11	⑤
'89.4~'93.4	DA 5/7	ZC SOHC PGM-FI	H-11	⑤

■Fitアリア

年 式	形 式	エンジン形式	コネクタ図	ECU位置図
'02.12~	GD 8/9	L15A	H-30	③
'02.12~	GD 6/7	L13A	H-30	③

■Fit

年 式	形 式	エンジン形式	コネクタ図	ECU位置図
'07.10~	GE8/9	L15A	H-41	エンジンルーム
'07.10~	GE6/7	L13A	H-41	エンジンルーム
'04.6~'07.9	GD3	L15A(M/T)	H-24	③
'02.9~'07.9	GD 3/4	L15A(A/T)	H-30	③
'01.6~'07.9	GD 1/2	L13A	H-30	③

■フリード

年 式	形 式	エンジン形式	コネクタ図	ECU位置図
'08.5~	GB 3/4	L15A	H-42	エンジンルーム

■エレメント

年 式	形 式	エンジン形式	コネクタ図	ECU位置図
'03.4~	YH2	K24A	H-37	グローブBOX奥

■オデッセイ

年 式	形 式	エンジン形式	コネクタ図	ECU位置図
'00.1~'03.9	RA 8/9	J30A	H-27	⑤
'97.10~'99.12	RA5	J30A	H-25	⑤
'03.10~	RB1	K24A(CVT)	H-35	④
'03.10~	RB 1/2	K24A	H-39	④
'99.12~'03.9	RA 6/7	F23A	H-21	⑤
'97.8~'99.11	RA 3/4	F23A	H-21	⑤
'94.10~'97.7	RA 1/2	F22B	H-5	⑤

■MDX

年 式	形 式	エンジン形式	コネクタ図	ECU位置図
'03.3~	YD1	J35A	H-38	エンジンルーム

■S2000

年 式	形 式	エンジン形式	コネクタ図	ECU位置図
'05.11~	AP2	F22C	H-43・H-15	④
'99.4~'05.10	AP1	F20C	H-14・H-15	④

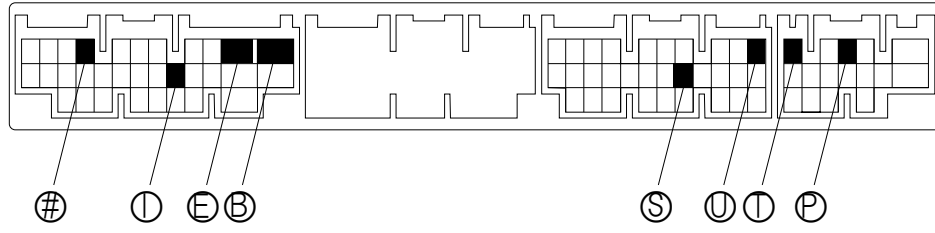
■ゼスト

年 式	形 式	エンジン形式	コネクタ図	ECU位置図
'06.3~	JE 1/2	P07A	H-12	⑦

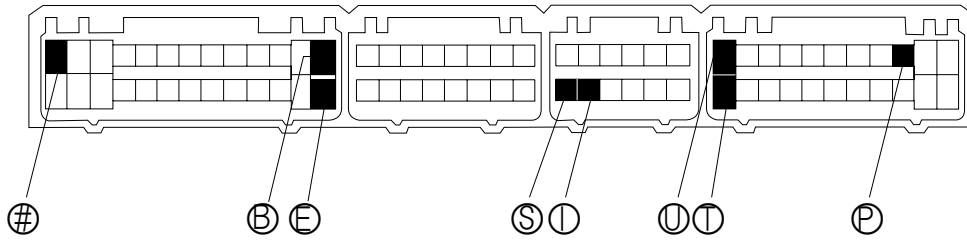
■エリシオン

年 式	形 式	エンジン形式	コネクタ図	ECU位置図
'04.5~	RR 1/2	K24A	H-31	②
'04.5~	RR 3/4	J30A	H-34	②

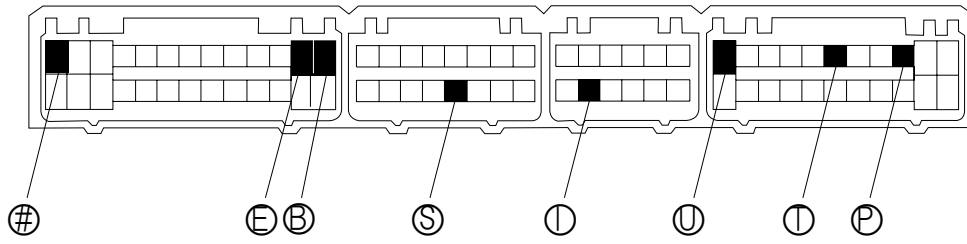
H-1



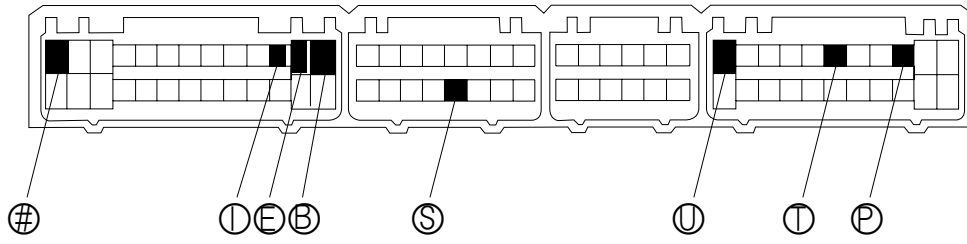
H-2



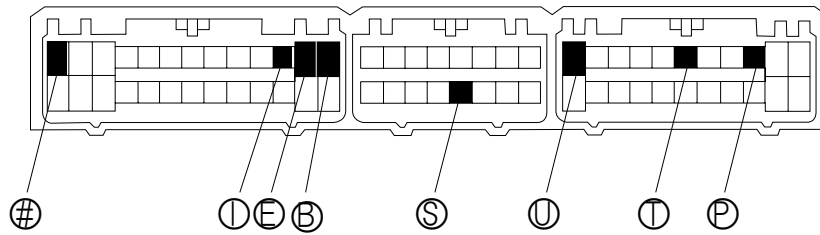
H-3



H-4



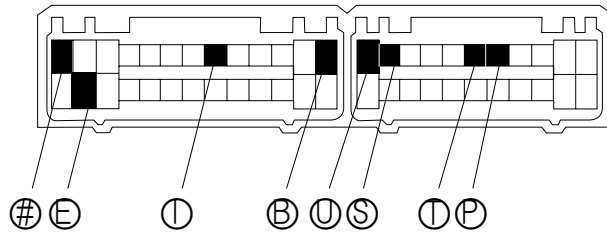
H-5



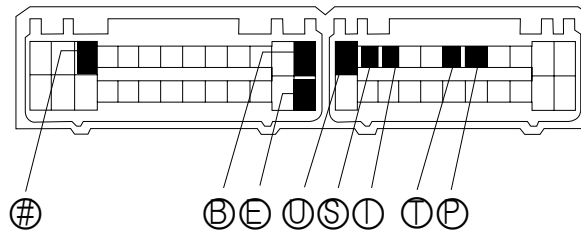
HC-1

HONDA

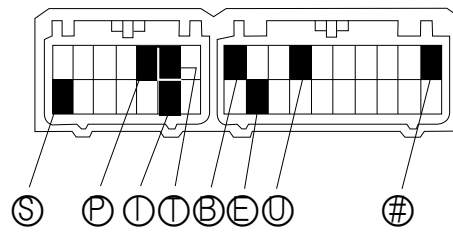
H-6



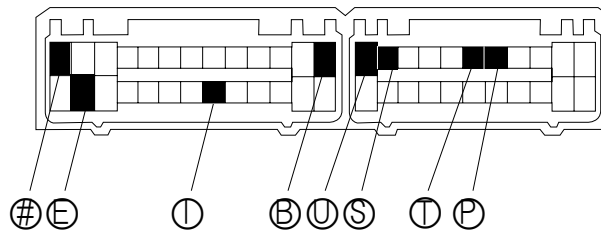
H-7



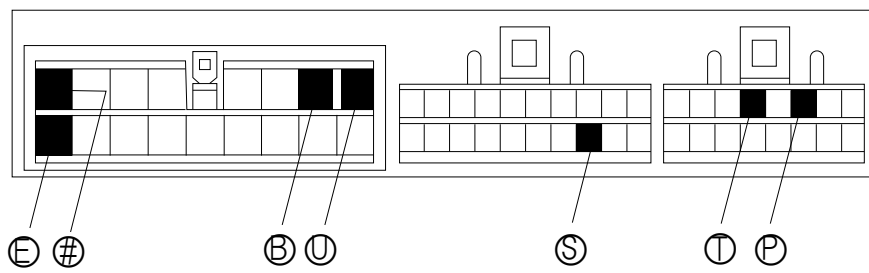
H-8



H-9

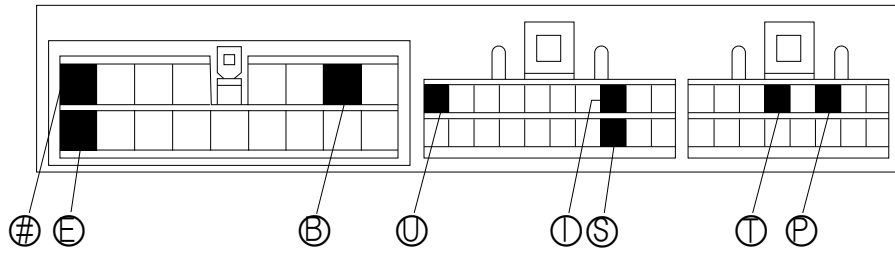


H-10

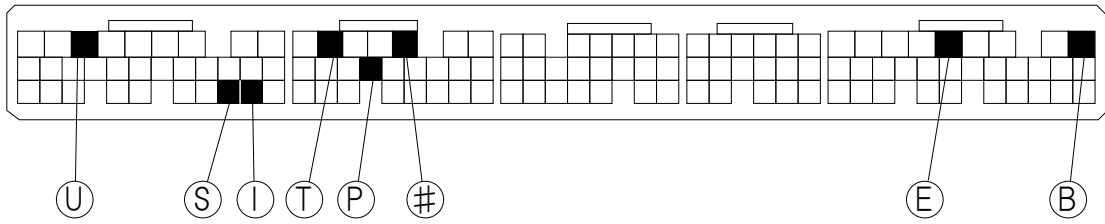


HC-2

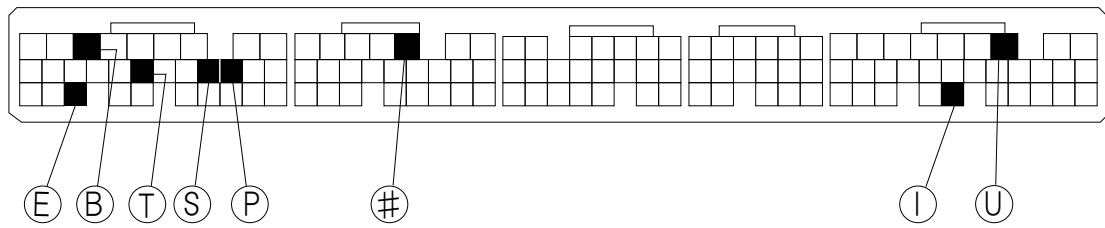
H-11



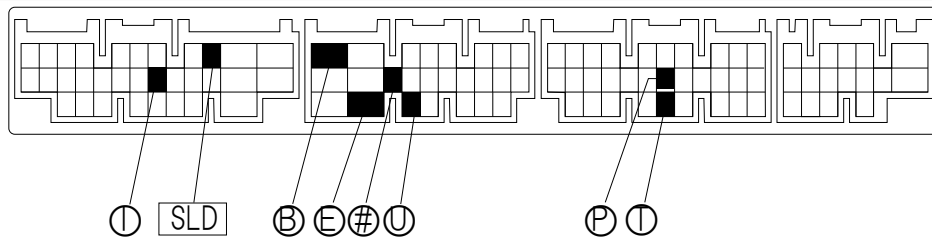
H-12



H-13

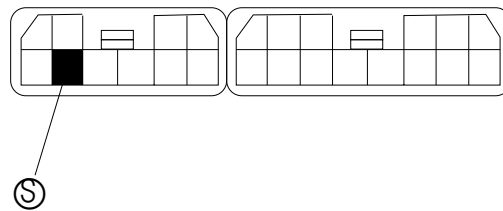


H-14



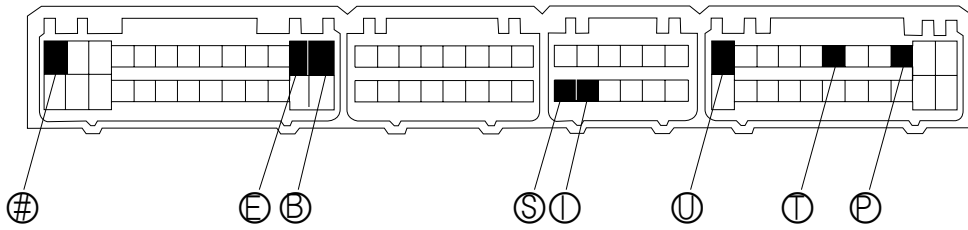
H-15

グローブBOX奥にある
ソフトトップコントロール
ユニットのコネクタ

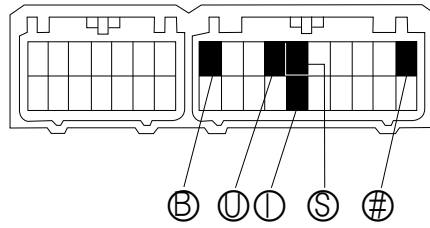


HONDA

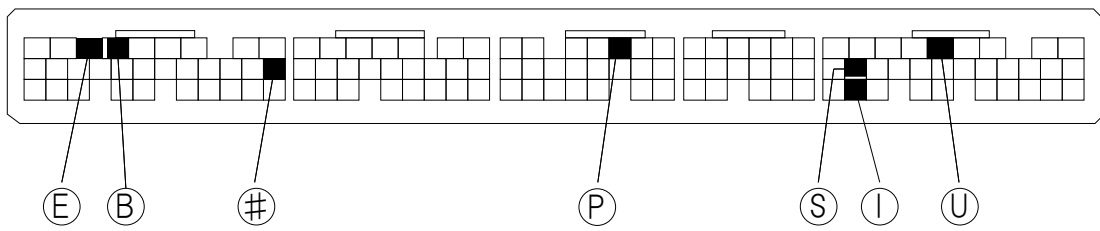
H-16



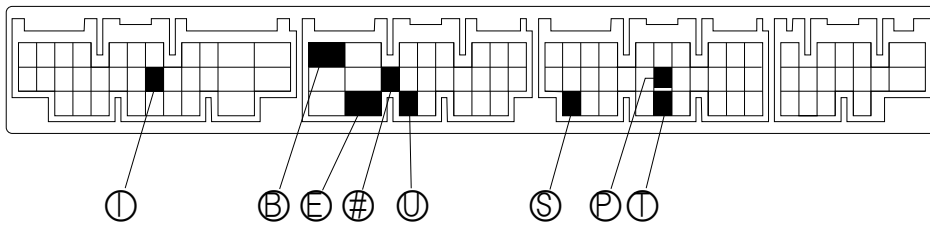
H-17



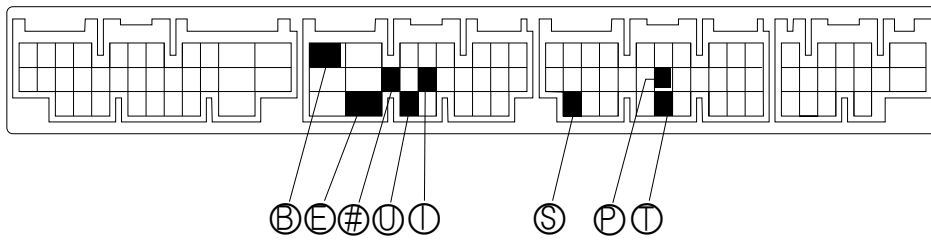
H-18



H-19

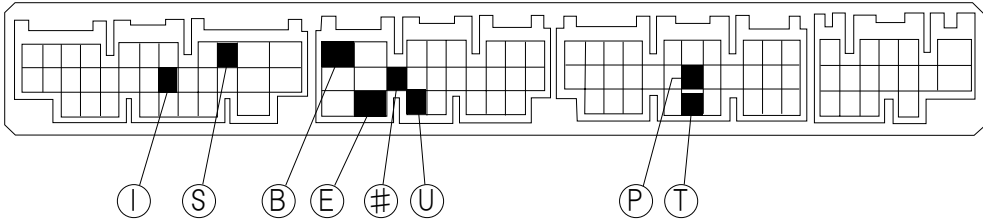


H-20

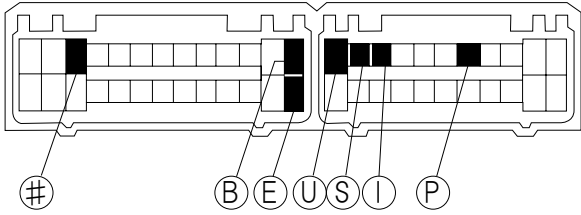


HONDA

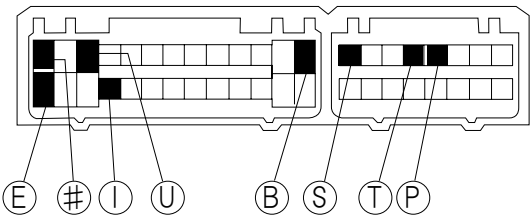
H-21



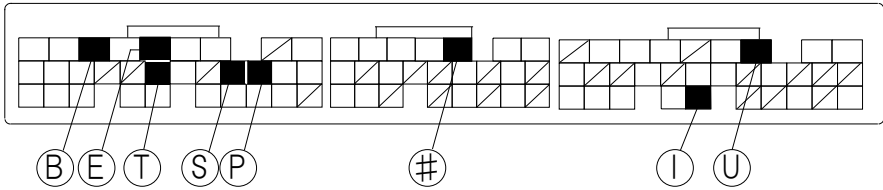
H-22



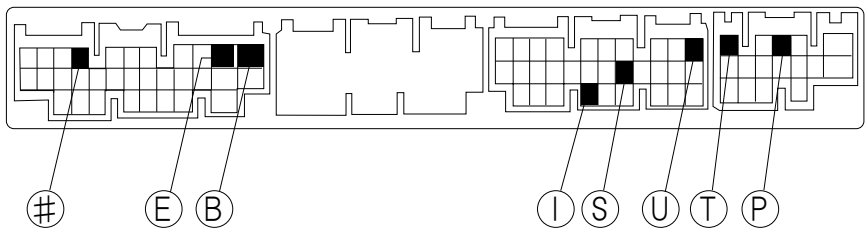
H-23



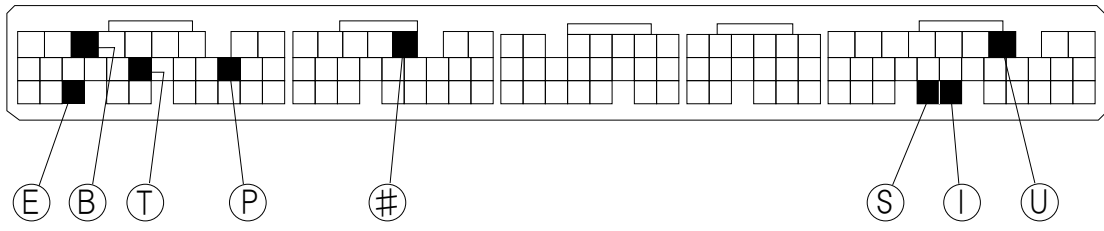
H-24



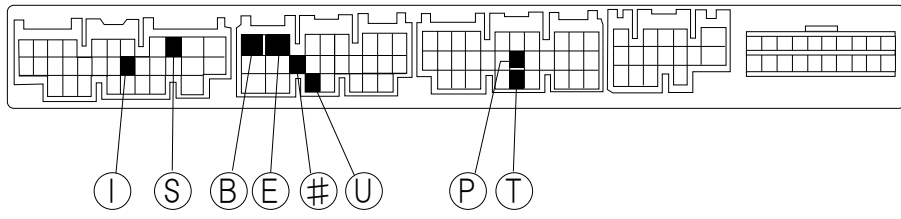
H-25



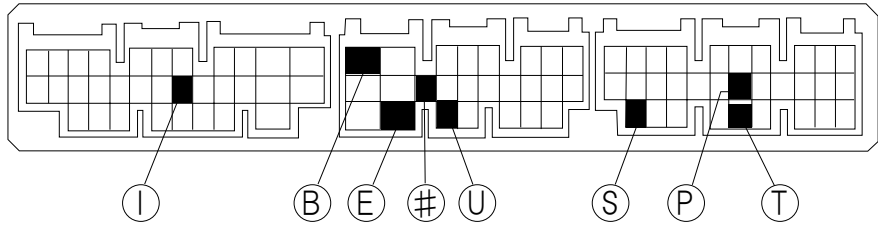
H-26



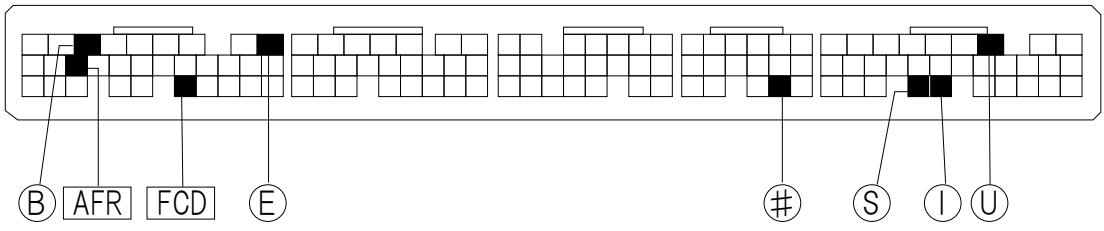
H-27



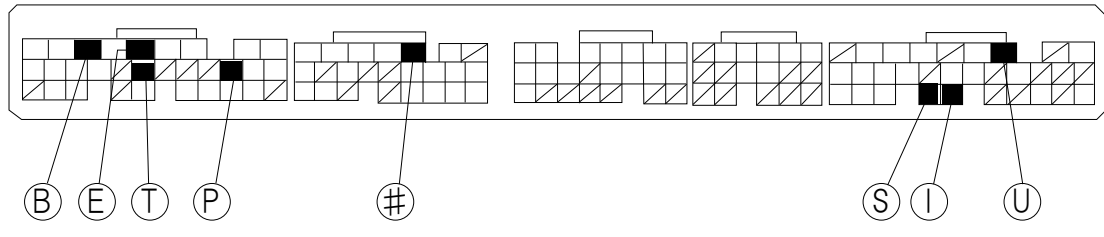
H-28



H-29

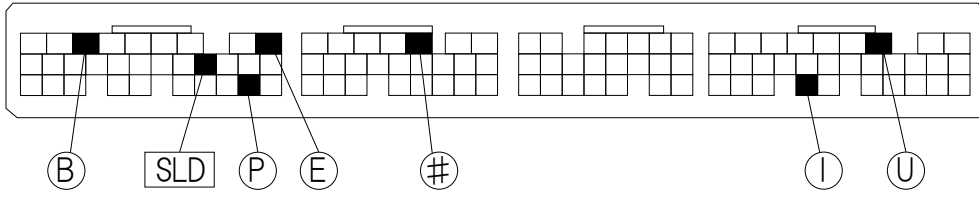


H-30

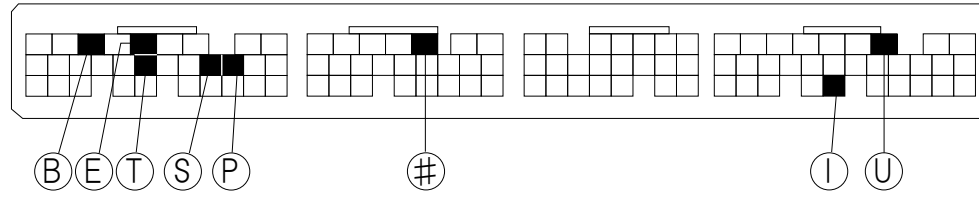


HONDA

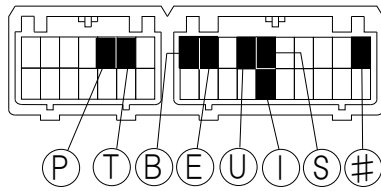
H-31



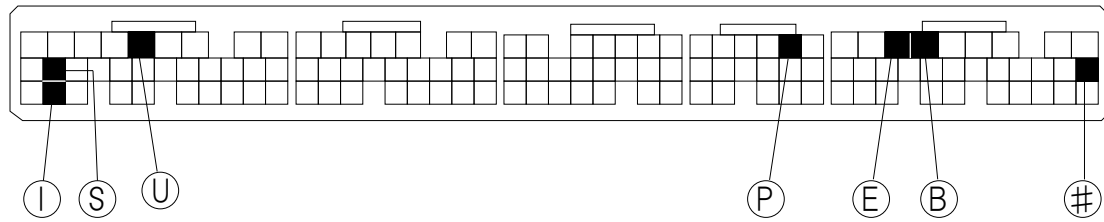
H-32



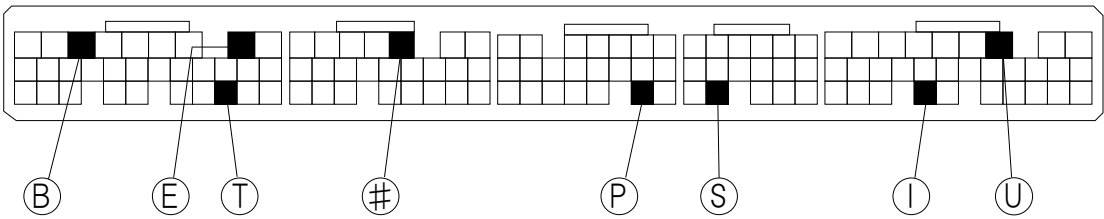
H-33



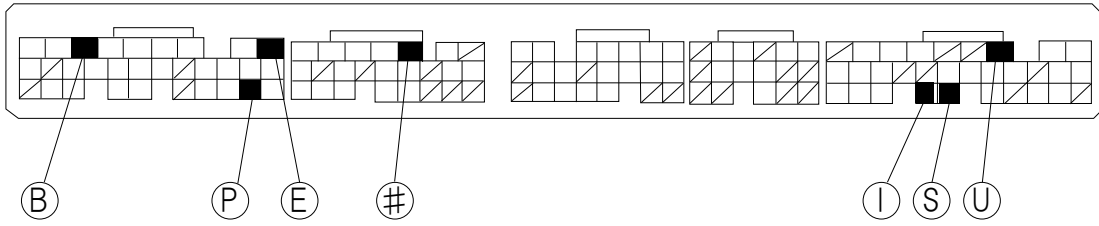
H-34



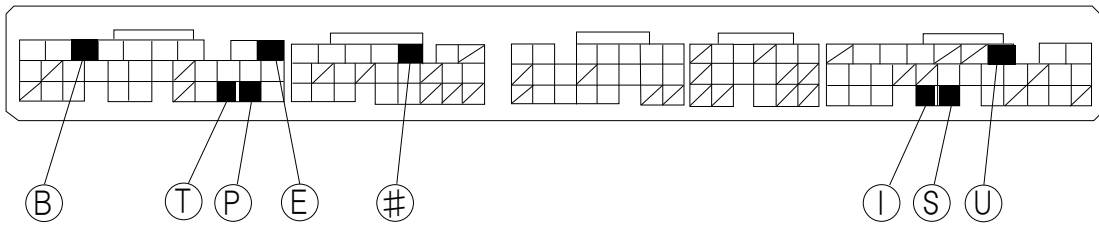
H-35



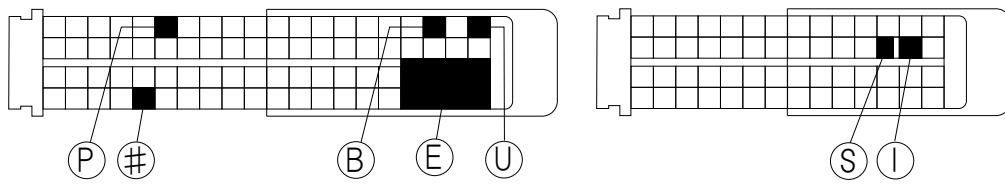
H-36



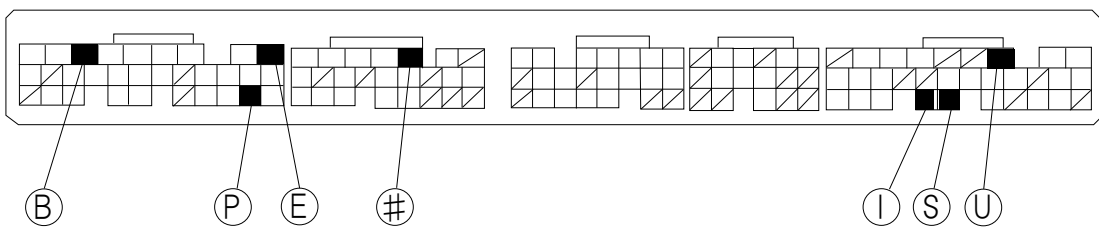
H-37



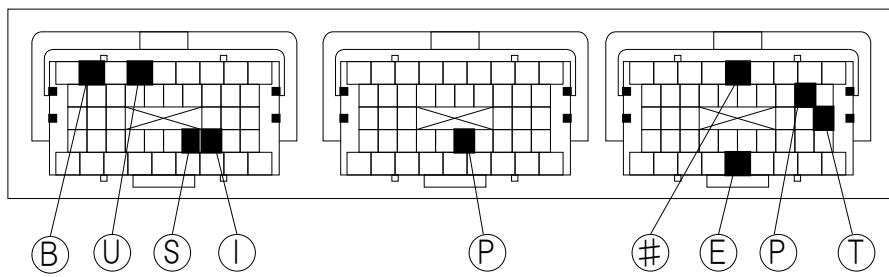
H-38



H-39

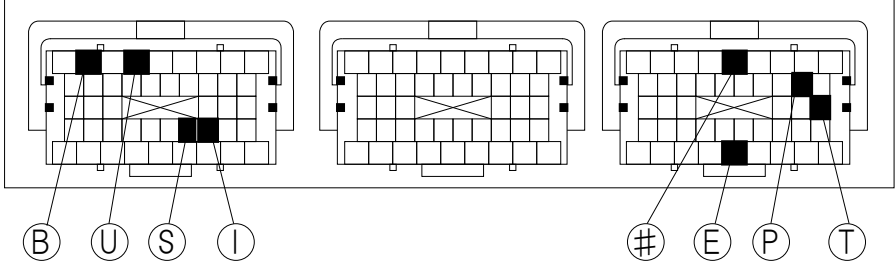


H-40

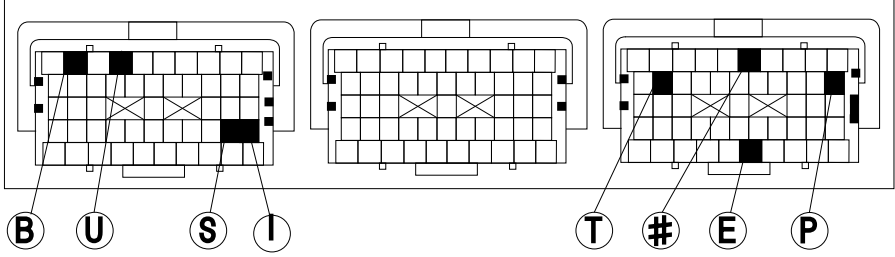


HONDA

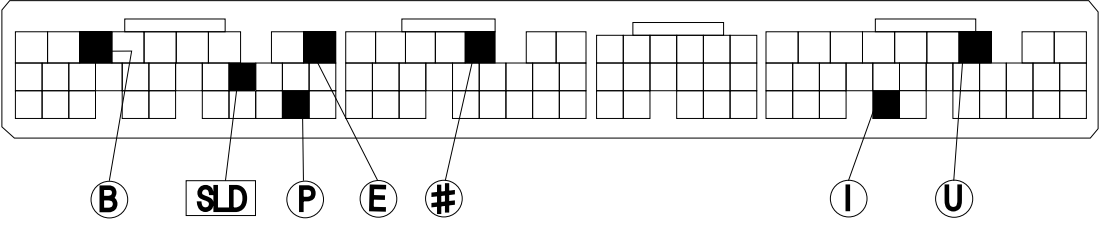
H-41



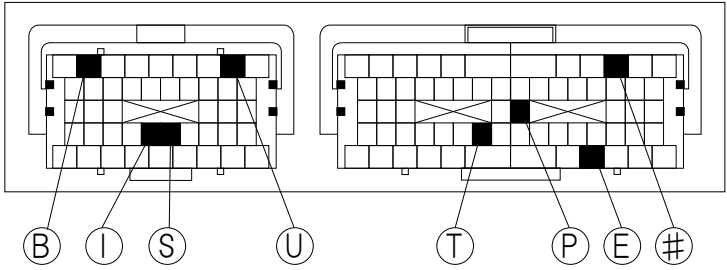
H-42



H-43



H-44



MITSUBISHI

■パジェロミニ

年式	形式	エンジン形式	コネクタ図	ECU位置図
'98.10~	H 53A/58A	4A30(A/T)	M-3	①
'98.10~	H 53A/58A	4A30(M/T)	M-22	①
'94.12~'98.9	H56A	4A30 DOHC(T/C)	M-7	①
'94.12~'98.9	H56A	4A30 SOHC MPI	M-8	①

■ミニカ、ミニカトップ

年式	形式	エンジン形式	コネクタ図	ECU位置図
'98.10~	H 41A/46A	4A30(A/T)	M-3	④
'98.10~	H 41A/46A	4A30(M/T)	M-22	④
'93.9~'98.9	H31A	4A30 DOHC(T/C)	M-10	①
'93.9~'98.9	H36A	4A30 SOHC MPI	M-9	①
'98.10~	H 42A/47A	3G83(4A/T)	M-3	④
'98.10~	H 42A/47A	3G83(M/T・3A/T)	M-22	④
'98.10~	H 42V/47V	3G83	M-22	④
'90.2~'93.8	H 22A/27A	3G83 DOHC	M-16	①

■ブラボー

年式	形式	エンジン形式	コネクタ図	ECU位置図
'94.1~	U43V	4A30 DOHC(T/C)	M-9	①
'94.1~	U44V	4A30 DOHC	M-9	①

■パジェロJr

年式	形式	エンジン形式	コネクタ図	ECU位置図
'95.11~	H57A	4A30 SOHC MPI	M-8	①

■RVR

年式	形式	エンジン形式	コネクタ図	ECU位置図
'97.11~	N74WG	4G64 GDI	M-4	⑤
'97.11~	N73WG	4G63 DOHC(T/C・M/T)	M-4	⑤

■RVR

年 式	形 式	エンジン形式	コネクタ図	ECU位置図
'97.11~	N73WG	4G63 DOHC(T/C・A/T)	M-21	⑤
'94.9~'97.10	N 23W/23WG	4G63 DOHC(T/C)	M-5	④
'92.10~'97.10	N13W	4G63 DOHC	M-5	④
'92.10~'97.10	N 23W/23WG	4G63 DOHC	M-5	④
'91.2~'92.9	N 13W/23W	4G63 DOHC	M-13	④
'97.11~	N 61W/71W	4G93 GDI	M-4	⑤
'91.6~'97.10	N 11W/21W	4G93 SOHC MPI	M-6	④

■リベロ

年 式	形 式	エンジン形式	コネクタ図	ECU位置図
'94.1~	CD5W	4G93(T/C)	M-5	④
'92.5~	CB/CD 5W	4G93 SOHC MPI	M-6	④
'96.10~	CB4W	4G92 SOHC MPI	M-6	④
'94.1~	CB2W	4G15 SOHC MPI	M-6	④

■カリスマ

年 式	形 式	エンジン形式	コネクタ図	ECU位置図
'96.10~'97.10	DA2A	4G93 SOHC MPI	M-21	②

■FTO

年 式	形 式	エンジン形式	コネクタ図	ECU位置図
'97.2~	DE3A	6A12 DOHC(A/T)	M-21	②
'97.2~	DE3A	6A12 DOHC(M/T)	M-4	④
'94.10~	DE3A	6A12 MIVEC	M-3	④
'94.10~'97.1	DE3A	6A12 DOHC	M-5	④
'94.10~'95.11	DE2A	4G93 SOHC MPI	M-4	④

■エクリプス

年 式	形 式	エンジン形式	コネクタ図	ECU位置図
'95.12~'97.3	D32A	4G63 SOHC(T/C)	M-2	②

■エメロード

年 式	形 式	エンジン形式	コネクタ図	ECU位置図
'93.10~	E 54A/64A	6A12 MIVEC	M-3	②
'92.5~	E 84A/64A/63A	6A12 DOHC	M-5	②
'92.5~	E 54A/53A	6A12 SOHC MPI	M-5	②

■ギャランスポーツ

年 式	形 式	エンジン形式	コネクタ図	ECU位置図
'94.8~	E74A	6A12 DOHC(T/C)	M-5	②
'94.8~	E54A	6A12 SOHC MPI	M-5	②

■ギャラン、エテルナ、エテルナSAVA

年 式	形 式	エンジン形式	コネクタ図	ECU位置図
'93.10~'96.7	E54A	6A12 MIVEC	M-3	②
'93.5~'96.7	E74A	6A12 DOHC(T/C)	M-5	②
'92.5~'95.11	E84A	6A12 DOHC(T/C)	M-5	②
'92.5~'95.11	E 54A/64A	6A12 DOHC	M-5	②
'92.5~'96.7	E 54A/64A	6A12 SOHC MPI	M-6	②
'90.8~'92.4	E39A	4G63 DOHC(T/C)	M-12	④
'87.10~'92.4	E 38A/39A	4G63 DOHC(T/C)	M-12	④
'87.10~'92.4	E 33A/39A	4G63 DOHC	M-12	④
'92.5~'96.7	E53A	6A11 SOHC MPI	M-6	②
'94.10~'96.7	E52A	4G93DOHC	M-5	②
'93.10~'96.7	E52A	4G93 SOHC MPI	M-6	②
'89.4~'92.4	E35A	4G67 DOHC	M-12	④
'87.10~'92.4	E32A	4G37 SOHC MPI	M-11	④

■GTO

年 式	形 式	エンジン形式	コネクタ図	ECU位置図
'90.10~	Z 15A/16A	6G72 DOHC(T/C)	M-5	②
'90.10~	Z16A	6G72 DOHC	M-5	②

■ギャラン、レグナム、アスパイア

年 式	形 式	エンジン形式	コネクタ図	ECU位置図
'96.8～	EC 5A/5W	6A13(T/C)	M-4	②
'96.8～'98.7	EA/EC 5W	6A13(A/T)	M-21	②
'96.8～'98.7	EA/EC 5W	6A13(M/T)	M-4	②
'98.8～	EA/EC 3A/3W	4G64	M-4	②
'00.5～	EA/EC 7W	4G94	M-21	②
'96.8～'97.8	EA/EC 4W	6A12(A/T)	M-21	②
'96.8～'97.8	EA/EC 4W	6A12(M/T)	M-4	②
'96.8～	EA/EC 1A	4G93	M-4	②

■シャリオ グランディス

年 式	形 式	エンジン形式	コネクタ図	ECU位置図
'99.10～	N 86W/96W	6G72 GDI	M-21	⑤
'99.2～	N 84W/94W	4G64 GDI	M-21	⑤
'97.10～'99.1	N 84W/94W	4G64 GDI	M-4	⑤

■シャリオ

年 式	形 式	エンジン形式	コネクタ図	ECU位置図
'92.7～'97.10	N 43W/44W	4G64 SOHC MPI	M-6	④
'92.7～'97.1	N 33W/34W	4G63 SOHC MPI	M-6	④
'91.5～'92.6	N 33W/34W	4G63 SOHC MPI	M-11	④
'87.9～'91.4	D08W	G63B	M-14	⑥

■グランディス

年 式	形 式	エンジン形式	コネクタ図	ECU位置図
'03.5～	NA4W	4G69	M-19	③

■ ディアマンテ、シグマ

年 式	形 式	エンジン形式	コネクタ図	ECU位置図
'95.1~	F36A	6G72 MIVEC	M-3	②
'95.1~	F 36A/46A/47A	6G72 DOHC	M-21	②
'90.5~'94.12	F 17A/27A	6G72 DOHC	M-5	④
'95.1~'97.7	F 31A/41A	6G73 SOHC	M-2	②
'95.1~'97.7	F 31A/41A	6G73 DOHC	M-21	②
'95.1~'97.7	F 31A/41A	6G73 MVV	M-2	②
'90.5~'94.12	F 13A/15A/25A	6G73 DOHC	M-5	④
'92.10~'94.12	F12A	6A12 SOHC MPI	M-15	④
'90.5~'94.12	F11A	6A71 SOHC MPI	M-11	④

■ パジエロ

年 式	形 式	エンジン形式	コネクタ図	ECU位置図
'06.10~	V 83W/93W	6G75	M-28	④
'99.9~	V 65W/75W	6G74 GDI	M-21	④
'97.10~	V55W	6G74 MIVEC	M-3	④
'94.8~'97.4	V 25C/25W/45W	6G74 DOHC	M-5	④
'06.10~	V 87W/97W	6G72	M-28	④
'99.9~	V63W	6G72(A/T)	M-26	④
'99.9~	V73W	6G72(M/T)	M-25	④
'91.1~'97.4	V 23C/43W	6G72 SOHC MPI	M-11	④
'99.9~	V 68W/78W	4M41(T/C)	M-23	④
'96.5~	V 21W/45W	4G64 SOHC MPI	M-6	④

■ チャレンジャー

年 式	形 式	エンジン形式	コネクタ図	ECU位置図
'96.7~	K96W	6G72	M-5	④

■ ディオン

年 式	形 式	エンジン形式	コネクタ図	ECU位置図
'01.1~	CR6W	4G94	M-21	②
		MI-5		

■パジェロイオ

年 式	形 式	エンジン形式	コネクタ図	ECU位置図
'00.6~	H77W	4G94 GDI	M-25	①
'00.6~	H76W	4G93 GDI(T/C)	M-25	①
'00.6~	H72W	4G94 GDI	M-25	①
'00.6~	H 62W/67W	4G94 GDI	M-25	①
'98.8~'00.5	H 66W/76W	4G93 GDI	M-4	①

■ディンゴ

年 式	形 式	エンジン形式	コネクタ図	ECU位置図
'99.1~	CQ2A	4G15 GDI	M-24	②

■ランサーセディアワゴン

年 式	形 式	エンジン形式	コネクタ図	ECU位置図
'01.7~	CS5W	4G93(T/C)	M-26・M-27	③
'00.11~	CS5W	4G93	M-21	③

■エアトレック

年 式	形 式	エンジン形式	コネクタ図	ECU位置図
'02.6~	CU2W	4G63(T/C)	M-21	②
'01.6~	CU2W	4G63	M-21	②
'01.6~	CU4W	4G64 GDI	M-28	②

■デリカ

年 式	形 式	エンジン形式	コネクタ図	ECU位置図
'07.1~	CV5W	4B12	M-31	エンジンルーム
'01.9~	PD/PF 6W	6G72 SOHC MPI	M-21	④
'94.5~'00.5	PB/PD 6W	6G72 SOHC MPI	M-5	④
'00.6~	PA/PB/PC 4W	4G64 SOHC MPI	M-1	④
'94.5~'00.5	PA/PD 4W	4G64 SOHC MPI	M-6	④

■ランサー、ミラージュ

年 式	形 式	エンジン形式	コネクタ図	ECU位置図
'07.10~	CZ4A	4B11(T/C)	M-31	エンジンルーム
'05.3~'07.9	CT9A	4G63 DOHC MIVEC(T/C)	M-25	③
'03.1~'05.2	CT9A	4G63 DOHC(T/C)	M-25	③
'02.1~'02.12	CT9A	4G63 DOHC(T/C・A/T)	M-21	③
'01.2~'02.12	CT9A	4G63 DOHC(T/C・M/T)	M-4	③
'96.8~'01.1	CN/CP 9A	4G63 DOHC(T/C)	M-4	④
'92.10~'96.7	CD/CE 9A	4G63 DOHC(T/C)	M-5	④
'95.10~	CK6A	6A11 SOHC(A/T)	M-21	②
'95.10~	CM5A	4G93 DOHC(T/C)	M-4	④
'91.10~'95.9	CD5A	4G93 DOHC(T/C)	M-5	④
'95.10~	CJ/CK 4A	4G92 MIVEC	M-3	④
'92.10~'95.9	CA/CB/CC 4A	4G92 MIVEC	M-5	④
'92.10~'95.9	CB4A	4G92 DOHC	M-5	④
'91.10~'95.9	CB6A	6A10 DOHC	M-5	④
'91.10~'95.9	CA/CC 4A	4G92 DOHC	M-5	④
'89.10~'91.9	C83A	4G61 DOHC(T/C)	M-12	④
'89.10~'91.9	C83A・C73A	4G61 DOHC	M-12	④
'88.1~'91.9	C73A	4G61 DOHC(T/C)	M-12	④
'88.1~'91.9	C63A	4G61 DOHC	M-12	④
'87.10~'91.9	C53A	4G61 DOHC(T/C)	M-12	④
'87.10~'91.9	C53A	4G61 DOHC	M-12	④
'95.10~	CJ/CL/CM/CK 2A4G15 DOHC(A/T)		M-21	②
'95.10~	CJ/CL/CM/CK 2A4G15 DOHC(M/T)		M-1	④
'95.10~	CJ/CL/CM/CK 2A4G15 SOHC MPI		M-1	④
'95.10~	CK2A	4G15 MVV(A/T)	M-2	④
'91.10~'95.9	CA/CB 3A	4G91 DOHC	M-5	④
'91.10~'95.9	CA/CB 2A	4G15 SOHC MPI	M-6	④
'87.10~'91.9	C5/C6 2A	4G15 SOHC MPI	M-11	④

■ランサー、ミラージュ

年 式	形 式	エンジン形式	コネクタ図	ECU位置図
'95.10～	CJ/CK 1A	4G13 SOHC MPI	M-1	④
'94.1～'95.9	CA1A	4G13 SOHC	M-6	④

■コルト・コルトプラス

年 式	形 式	エンジン形式	コネクタ図	ECU位置図
'06.4～	Z27AG	4G15(T/C)	M-18	エンジンルーム
'04.10～'06.3	Z27A	4G15(T/C)	M-18	エンジンルーム
'04.10～	Z27W	4G15(T/C)	M-18	エンジンルーム
'04.10～	Z 23/24 A/W	4A91	M-29	エンジンルーム
'02.11～'04.9	Z 27A/28A	4G15	M-17	エンジンルーム
'04.10～	Z 21/22 A/W	4A90	M-29	エンジンルーム
'02.11～'04.9	Z 25A/26A	4G19	M-17	エンジンルーム

■ランサーエボリューションワゴン

年 式	形 式	エンジン形式	コネクタ図	ECU位置図
'05.9～	CT9W	4G63 MIVEC(T/C・A/T)	M-21	③
'05.9～	CT9W	4G63 MIVEC(T/C・M/T)	M-25	③

■アイ

年 式	形 式	エンジン形式	コネクタ図	ECU位置図
'06.1～	HA1W	3B20	M-30	リアシート下

■デボネア

年 式	形 式	エンジン形式	コネクタ図	ECU位置図
'92.10～	S27A	6G74 DOHC	M-5	④
'92.10～	S22A	6G72 SOHC MPI	M-5	④

■ギャランフォルティス

年 式	形 式	エンジン形式	コネクタ図	ECU位置図
'07.8~	CY4A	4B11	M-31	エンジンルーム

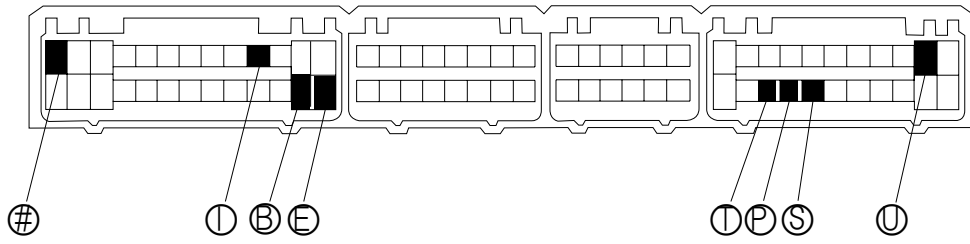
■e kワゴン・スポーツ・クラッシィ・アクティブ

年 式	形 式	エンジン形式	コネクタ図	ECU位置図
'06.9~	H82W/R	3G83(T/C)	M-20	④
'02.9~	H81W	3G83(T/C)	M-20	④
'01.10~	H81W	3G83	M-22	④

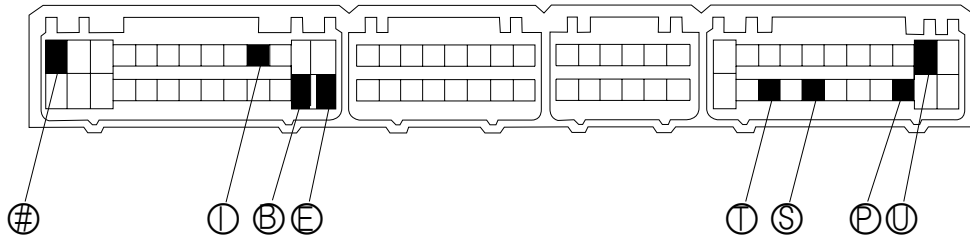
■トッポ

年 式	形 式	エンジン形式	コネクタ図	ECU位置図
'08.9~	H82A	3G83(4A/T)	M-20	④
'08.9~	H82A	3G83(3A/T)	M-22	④

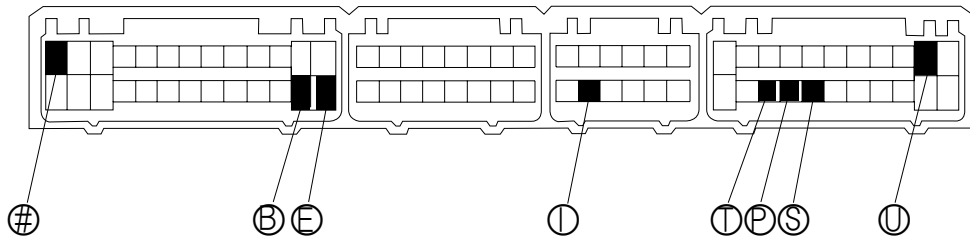
M-1



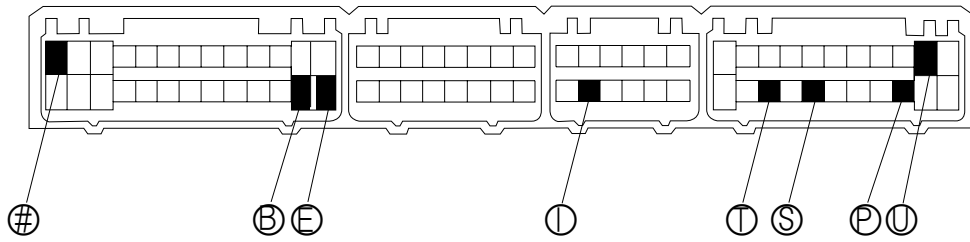
M-2



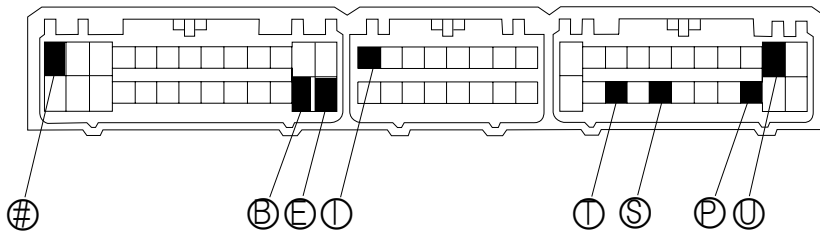
M-3



M-4



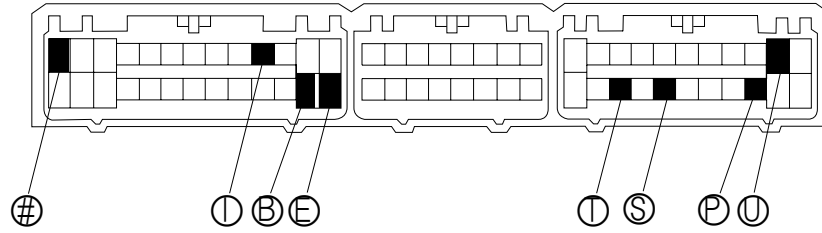
M-5



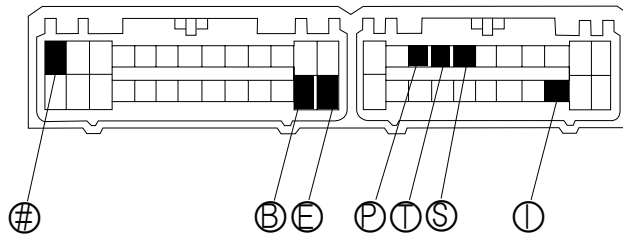
MITSUBISHI

MIC-1

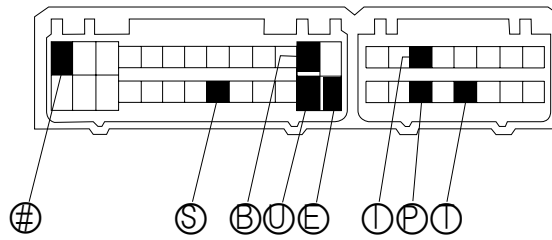
M-6



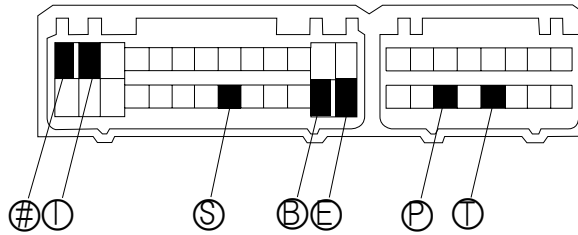
M-7



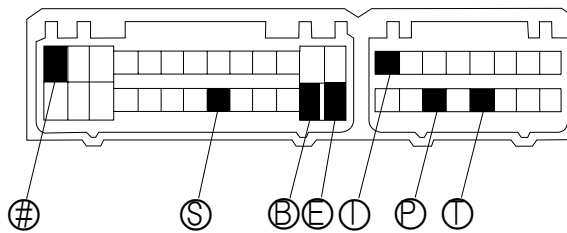
M-8



M-9

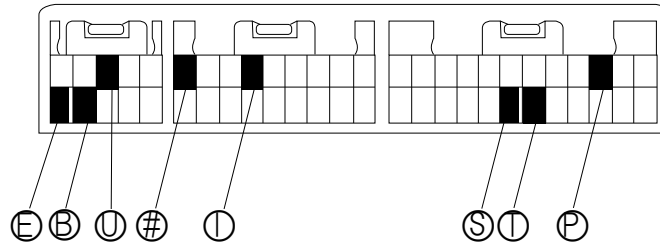


M-10

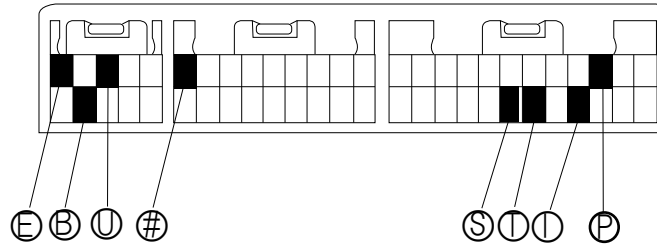


mitsubishi

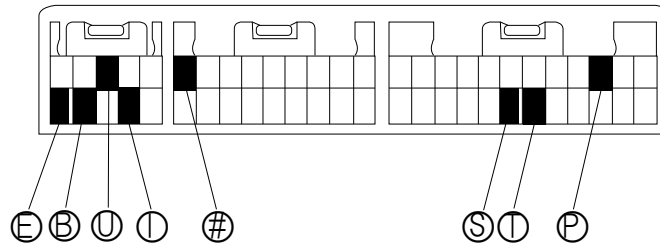
M-11



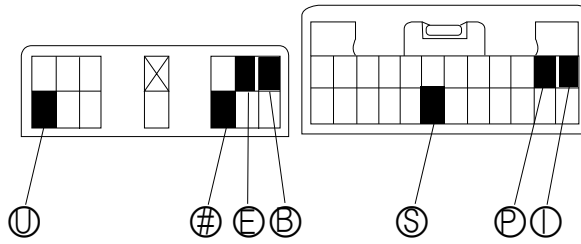
M-12



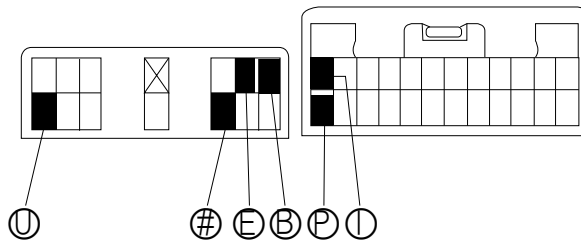
M-13



M-14



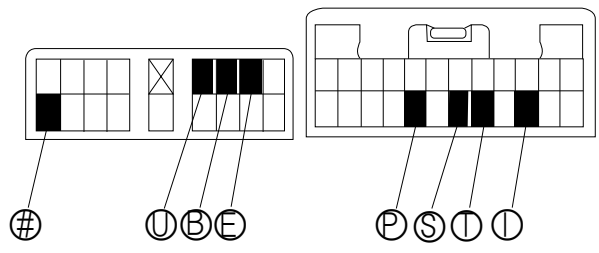
M-15



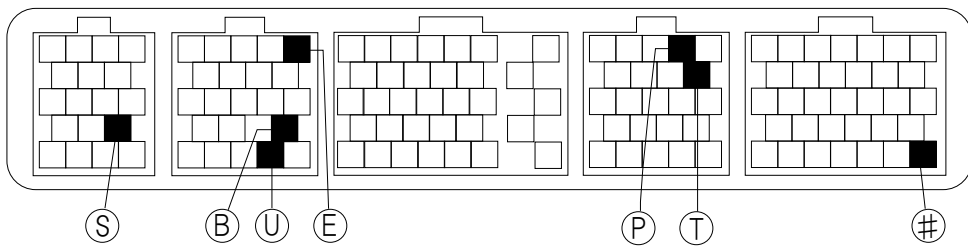
MITSUBISHI

MIC-3

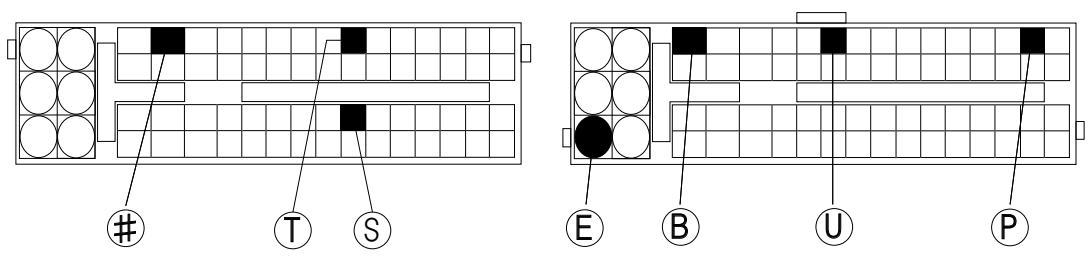
M-16



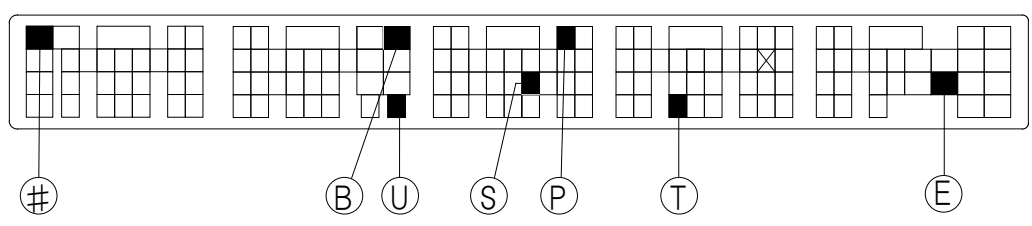
M-17 ※回転信号は取れません



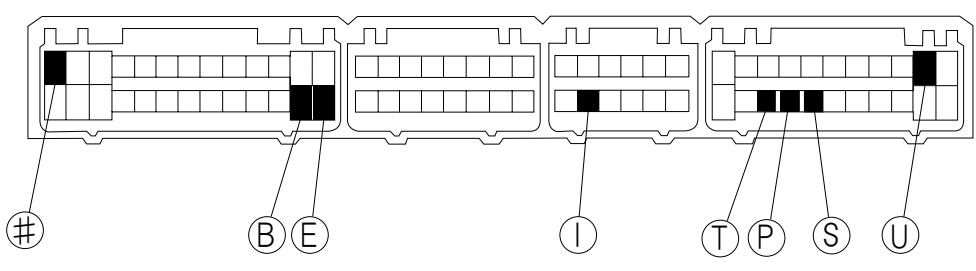
M-18 ※回転信号は取れません



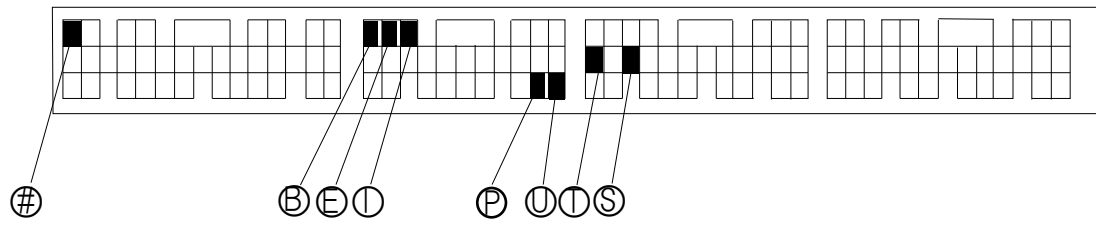
M-19 ※回転信号は取れません



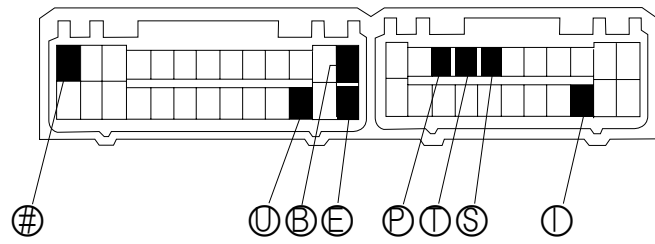
M-20



M-21

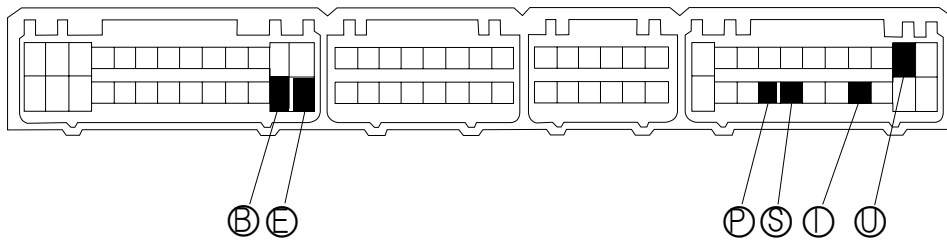


M-22

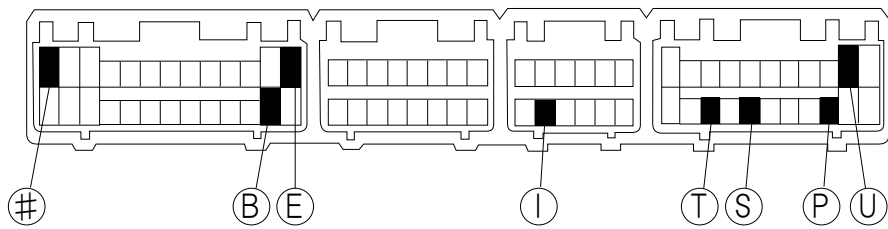


MITSUBISHI

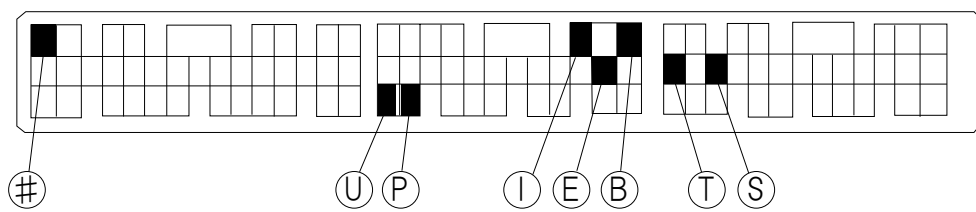
M-23



M-24

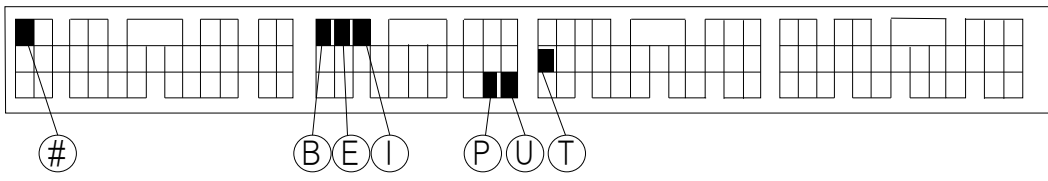


M-25



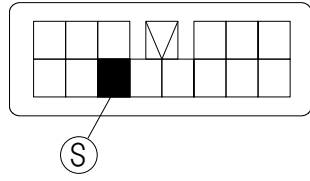
MIC-5

M-26

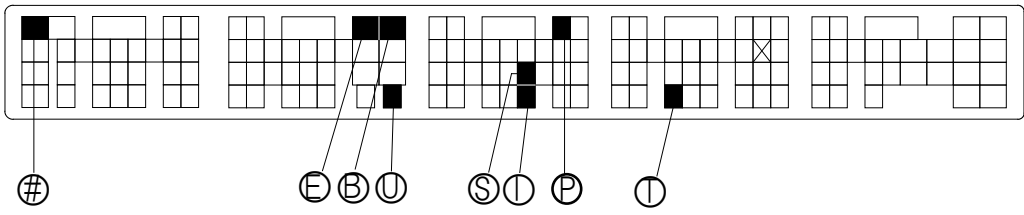


M-27

センターコンソール奥、
ラジオ・テーププレイヤー
又はオーディオユニット

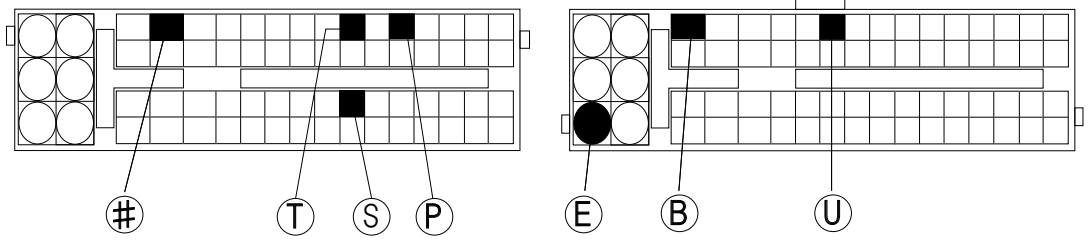


M-28

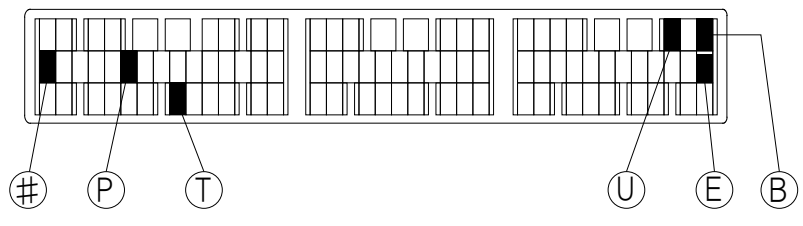


MITSUBISHI

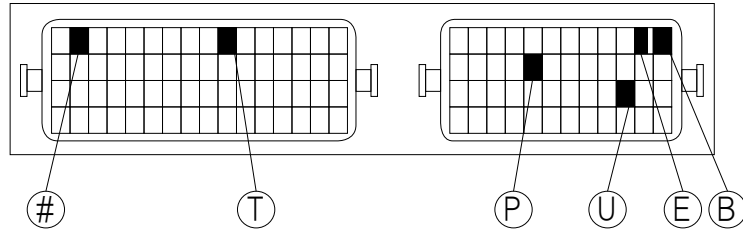
M-29 ※回転信号は取れません



M-30 ※回転信号は取れません



M-31



mitsubishi

MIC-7

SUBARU

■インプレッサ

年 式	形 式	エンジン形式	コネクタ図	ECU位置図
'07.10～	GRB	EJ20(T/C)	F-46・F-44	⑤
'07.10～	GH8	EJ20(T/C)	F-46・F-44	⑤
'07.6～	GH7	EJ20	F-49・F-44	⑤
'07.6～	GH 2/3	EL15	F-46・F-44	⑤
'00.10～'07.6	GD/GG B	EJ207(T/C)	F-29	⑤
'00.8～'07.6	GD/GG A	EJ205(T/C)	F-29	⑤
'00.8～'07.6	GD/GG 9	EJ204 DOHC	F-28	⑤
'98.9～'00.10	GC/GF 8	EJ20(T/C)	F-22	⑤
'98.9～'00.7	GC/GF 8	EJ204 DOHC	F-21	⑤
'96.9～'98.8	GC/GF 8	EJ20(T/C)	F-16	⑤
'96.9～'98.8	GC/GF 8	EJ20E(A/T)	F-17	⑤
'96.9～'98.8	GC/GF 8	EJ20E(M/T)	F-16	⑤
'92.10～'96.8	GC/GF 8	EJ20G(T/C)	F-1	⑤
'98.9～'00.7	GF 5/6	EJ181(A/T)	F-23	⑤
'98.9～'00.7	GF 5/6	EJ181(M/T)	F-20	⑤
'95.9～'98.8	GC6・GF 6/A	EJ18J(A/T)	F-18	⑤
'95.9～'98.8	GC6・GF 6/A	EJ18J(M/T)	F-19	⑤
'92.10～'95.8	GC6・GF 6/A	EJ18E	F-5	⑤
'92.10～'96.8	GC4・GF 3/4	EJ16E	F-5	⑤
'03.9～	GD 2/3	EJ152	F-27	⑤
'00.8～'03.8	GG 2/3	EJ152	F-27	⑤
'98.9～'00.7	GC/GF 1/2	EJ151(A/T)	F-23	⑤
'98.9～'00.7	GC/GF 1/2	EJ151(M/T)	F-20	⑤
'96.9～'98.8	GC/GF 1/2	EJ15J(A/T)	F-18	⑤
'96.9～'98.8	GC/GF 1/2	EJ15J(M/T)	F-19	⑤
'92.10～'95.8	GC/GF 1	EJ15E	F-5	⑤

■SVX

年 式	形 式	エンジン形式	コネクタ図	ECU位置図
'91.1~	CX D/W	EG33	F-1	①

■プレオ

年 式	形 式	エンジン形式	コネクタ図	ECU位置図
'01.10~	RA 1/2	EN07 DOHC(S/C・CVT)	F-40・F-41	④
'01.10~	RA 1/2	EN07 DOHC(S/C・M/T)	F-39	④
'00.10~	RA 1/2	EN07 SOHC(S/C)	F-40・F-41	④
'00.10~	RA 1/2	EN07 MPIマイルドチャージ	F-34・F-41	④
'00.10~	RA 1/2	EN07 MPI(NA・CVT)	F-40・F-41	④
'00.10~	RA 1/2	EN07 MPI(NA・M/T)	F-39	④
'98.10~'01.9	RA 1/2	EN07 DOHC(S/C)	F-24・F-41	④
'98.10~'00.9	RA 1/2	EN07 SOHC(S/C)	F-24・F-41	④
'98.10~'00.9	RA 1/2	EN07 SPIマイルドチャージ	F-26・F-41	④
'98.10~'00.9	RA 1/2	EN07 SPI(NA・CVT)	F-26・F-41	④
'98.10~	RA 1/2	EN07 SPI(NA・M/T)	F-25	④

■レガシィ

年 式	形 式	エンジン形式	コネクタ図	ECU位置図
'05.5~	BL/BP E	EZ30D	F-46・F-44	⑤
'03.9~'05.4	BL/BP E	EZ30D	F-43・F-44	⑤
'02.1~'03.4	BEE	EZ30D	F-30	⑤
'00.5~'03.4	BHE	EZ30D	F-30	⑤
'03.10~	BP9	EJ253	F-43・F-44	⑤
'02.5~'03.4	BH/BE 9	EJ254	F-45	⑤
'01.5~'02.4	BH/BE 9	EJ254	F-38	⑤
'98.6~'01.4	BH 9/C	EJ254	F-21	⑤
'96.6~'98.11	BD9・BG 9/C	EJ25D	F-17	⑤
'94.10~'96.5	BD9・BG 9/C	EJ25D	F-4	⑤

■レガシィ

年 式	形 式	エンジン形式	コネクタ図	ECU位置図
'93.10~'96.5	BG 7/B	EJ22E	F-4	⑤
'92.6~'94.9	BF 7/B	EL22E	F-1	①
'06.5~	BL/BP 5	EJ20(T/C)	F-46・F-44	⑤
'03.5~'06.4	BL/BP 5	EJ20(T/C)	F-43・F-44	⑤
'03.5~	BL/BP 5	EJ204 DOHC	F-42・F-44	⑤
'06.5~	BL/BP 5	EJ203 SOHC	F-46・F-44	⑤
'03.5~'06.4	BL/BP 5	EJ203 SOHC	F-43・F-44	⑤
'02.5~'03.4	BH/BE 5	EJ204 DOHC	F-45	⑤
'01.5~'03.4	BH/BE 5	EJ20(T/C)	F-29	⑤
'01.5~'02.4	BH/BE 5	EJ204 DOHC	F-38	⑤
'00.5~'01.4	BH/BE 5	EJ204 DOHC	F-31	⑤
'00.5~'03.4	BH5	EJ202 SOHC	F-32	⑤
'98.6~'01.4	BH/BE 5	EJ20(T/C)	F-22	⑤
'98.6~'00.4	BH5	EJ204 DOHC	F-21	⑤
'96.6~'98.11	BD/BE 5	EJ20H(T/C・A/T)	F-17	⑤
'96.6~'98.11	BD/BG 5	EJ20R(T/C・M/T)	F-16	⑤
'96.6~'98.11	BD/BG 5	EJ20D DOHC(A/T)	F-17	⑤
'96.6~'98.11	BD/BG 5	EJ20D DOHC(M/T)	F-16	⑤
'96.6~'98.11	BGA・BD/BG 4/5	EJ20E SOHC(A/T)	F-17	⑤
'96.6~'98.11	BGA・BD/BG 4/5	EJ20E SOHC(M/T)	F-16	⑤
'93.10~'96.5	BD/BG 5	EJ20H(T/C)	F-2	⑤
'93.10~'96.5	BD4・BD/BG 5	EJ20D DOHC	F-4	⑤
'93.10~'96.5	BGA・BD/BG 4/5	EJ20E SOHC	F-4	⑤
'89.2~'93.9	BC5	EJ20D(T/C)	F-1	①
'89.2~'93.9	BC/BF 4/5/A	EJ20G	F-1	①
'96.6~'98.5	BG 2/3	EJ18J(A/T)	F-18	⑤
'96.6~'98.5	BG 2/3	EJ18J(M/T)	F-19	⑤
'89.2~'93.9	BC2・BC/BF 3	EJ18S	F-3	①

■フォレスター

年 式	形 式	エンジン形式	コネクタ図	ECU位置図
'07.12~	SH5	EJ20(T/C)	F-46	⑤
'04.2~'07.11	SG9	EJ255	F-8	⑤
'98.9~'04.1	SF9	EJ25	F-33	⑤
'05.1~'07.11	SG5	EJ203 SOHC	F-11	⑤
'02.2~'07.11	SG5	EJ205(T/C・A/T)	F-37	⑤
'02.2~'07.11	SG5	EJ205(T/C・M/T)	F-29	⑤
'00.1~'02.1	SF5	EJ20(T/C)	F-22	⑤
'00.1~'02.1	SF5	EJ20	F-35	⑤
'98.9~'99.12	SF5	EJ20G(T/C)	F-22	⑤
'98.9~'99.12	SF5	EJ20	F-36	⑤
'97.2~'98.8	SF5	EJ20G(T/C)	F-16	⑤

■サンバー

年 式	形 式	エンジン形式	コネクタ図	ECU位置図
'91.9~	KV 3/4	EN07F EMPi	F-12	リアフロアバルク内
'91.9~	KV 3/4	EN07Y(S/C)	F-12	リアフロアバルク内
'90.3~'91.8	KV 3/4	EN07F EMPi	F-13	リアフロアバルク内
'90.3~'91.8	KV 3/4	EN07Y(S/C)	F-13	リアフロアバルク内

■ヴィヴィオ

年 式	形 式	エンジン形式	コネクタ図	ECU位置図
'96.11~'98.9	KK 3/4	EN07Z(S/C・ECVT)	F-14	①
'96.11~'98.9	KK 3/4	EN07Z(S/C・M/T)	F-6	①
'95.10~'98.9	KK 3/4	EN07E EMPi	F-15	①
'94.5~'95.9	KK 3/4	EN07E	F-6	①
'92.3~'96.10	KK 3/4	EN07Z(S/C)	F-6	①
'92.3~'98.9	KK 3/4	EN07X(S/C)	F-6	①
'92.3~'94.4	KK 3/4	EN07E	F-7	①

■R2

年 式	形 式	エンジン形式	コネクタ図	ECU位置図
'03.12~	RC 1/2	EN07(S/C)	F-9	⑦
'03.12~	RC 1/2	EN07 DOHC	F-10	⑦
'03.12~	RC 1/2	EN07 SOHC	F-9	⑦

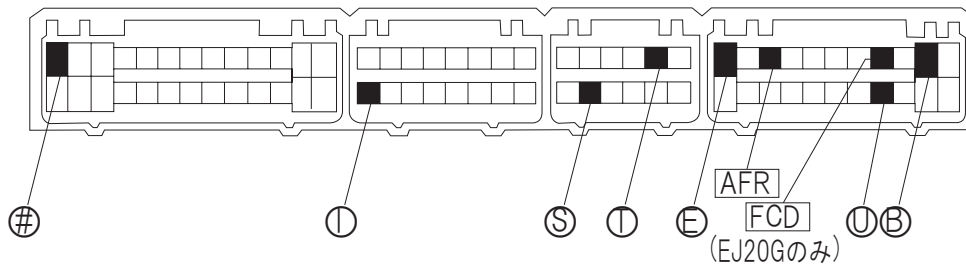
■ステラ

年 式	形 式	エンジン形式	コネクタ図	ECU位置図
'06.6~	RN 1/2	EN07(S/C)	F-48	③
'06.6~	RN 1/2	EN07	F-47	③

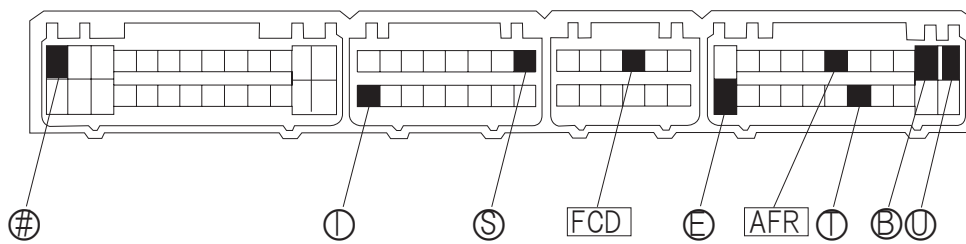
■エクシーガ

年 式	形 式	エンジン形式	コネクタ図	ECU位置図
'08.6~	YA5	EJ20(T/C)	F-51	③
'08.6~	YA 4/5	EJ20	F-50	③

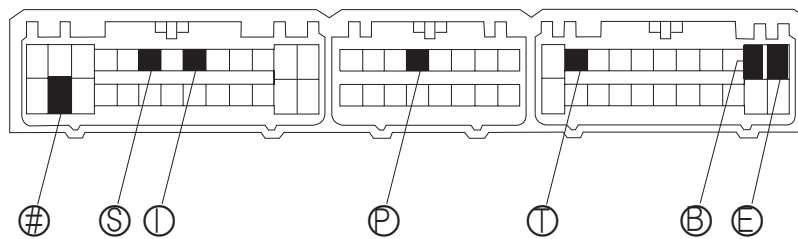
F-1



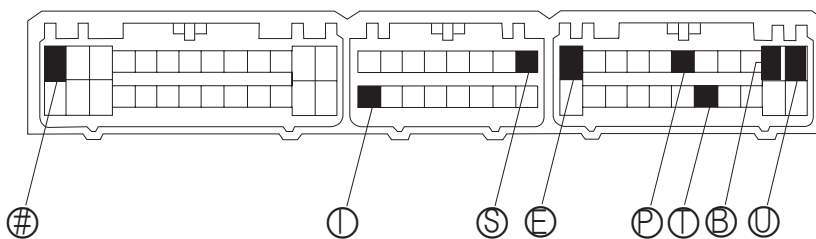
F-2



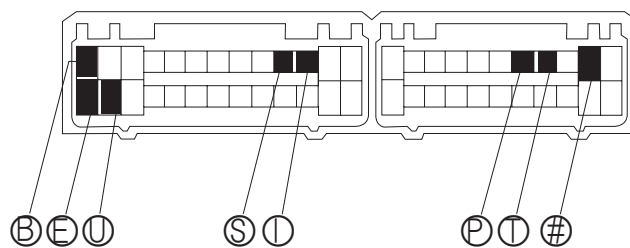
F-3



F-4

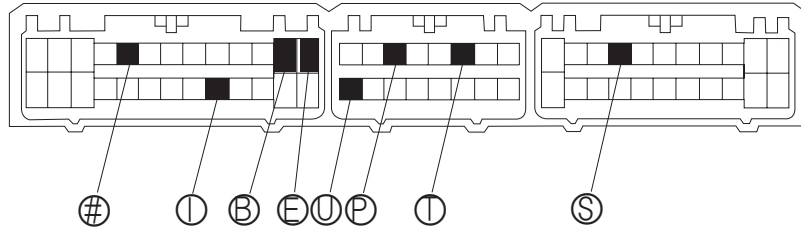


F-5

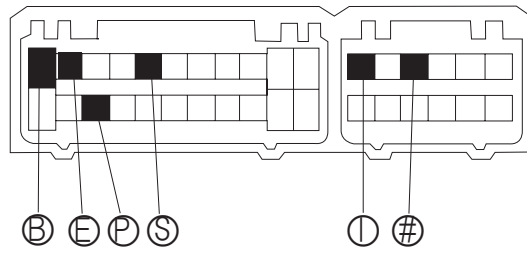


SBC-1

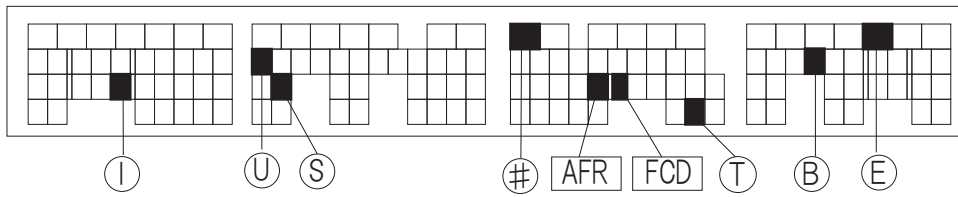
F-6



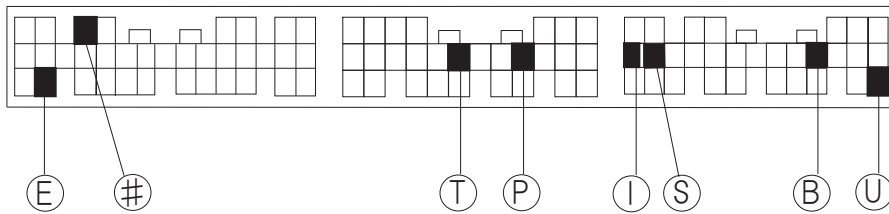
F-7



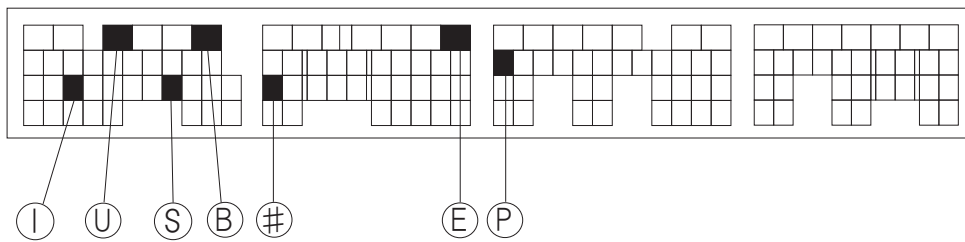
F-8



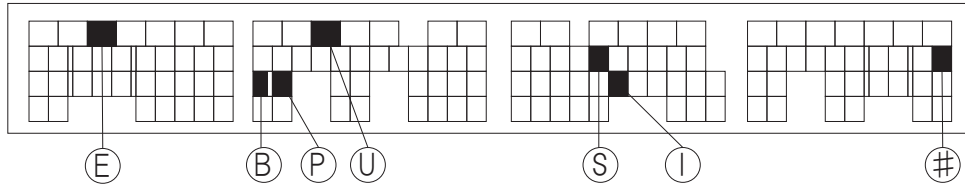
F-9



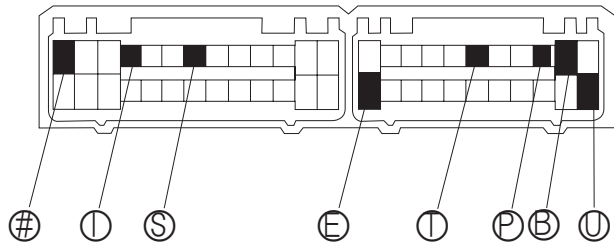
F-10



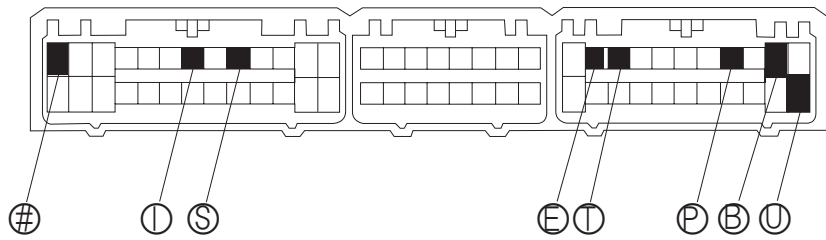
F-11



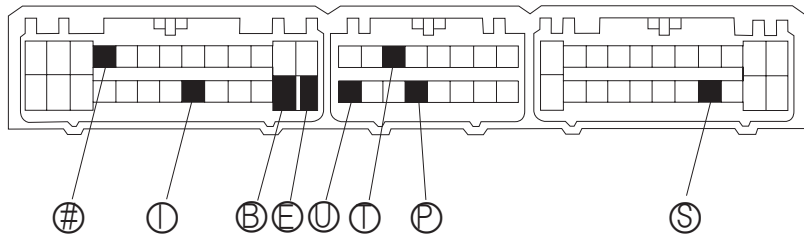
F-12



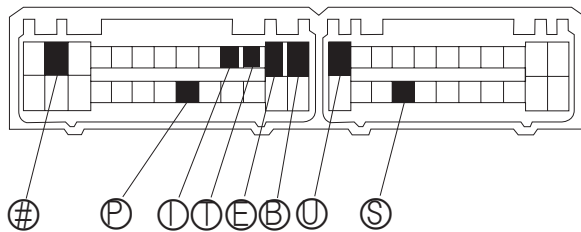
F-13



F-14

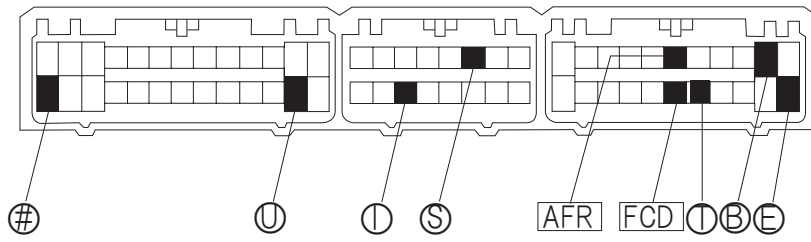


F-15

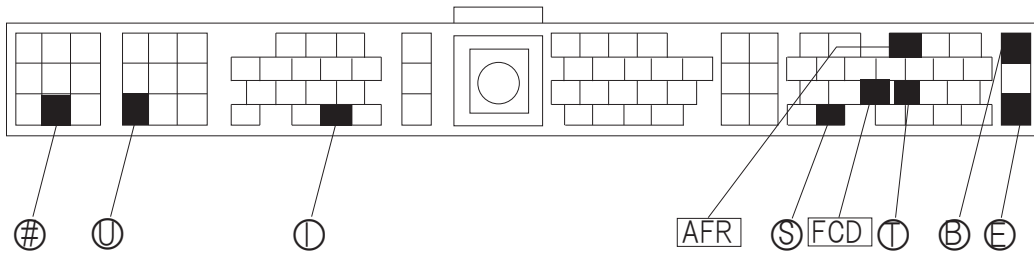


SUBARU

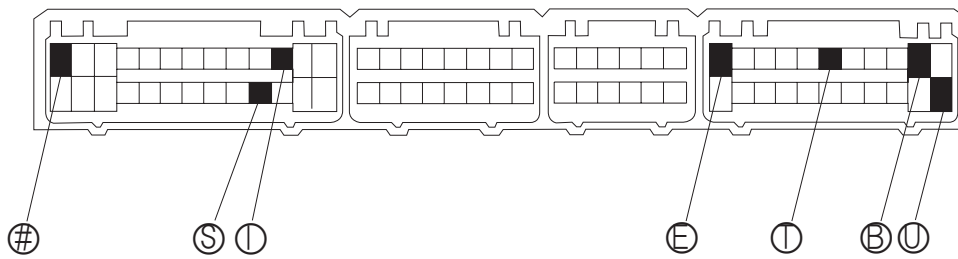
F-16



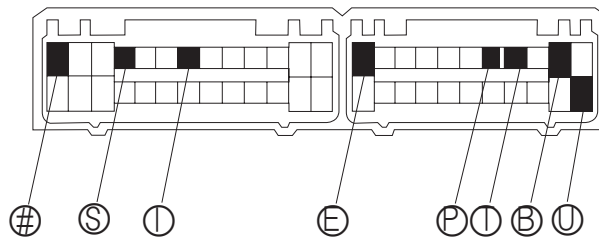
F-17



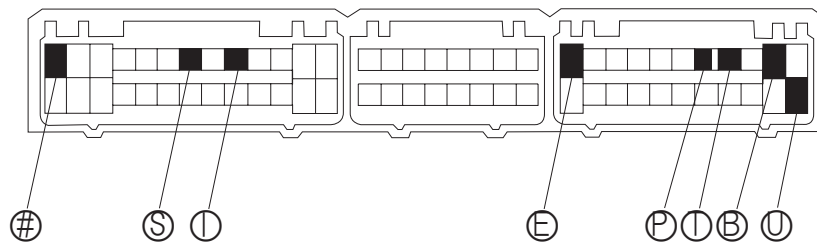
F-18



F-19

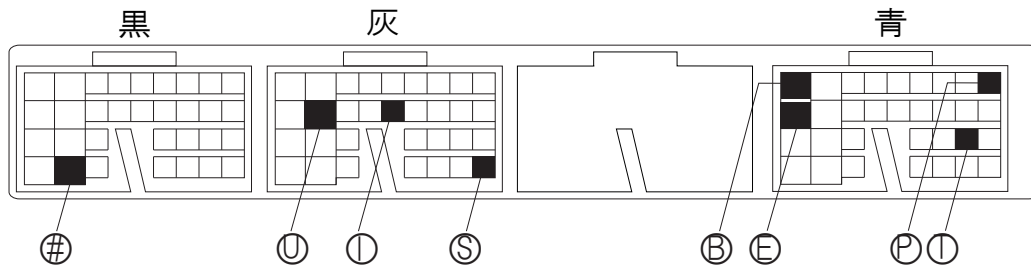


F-20

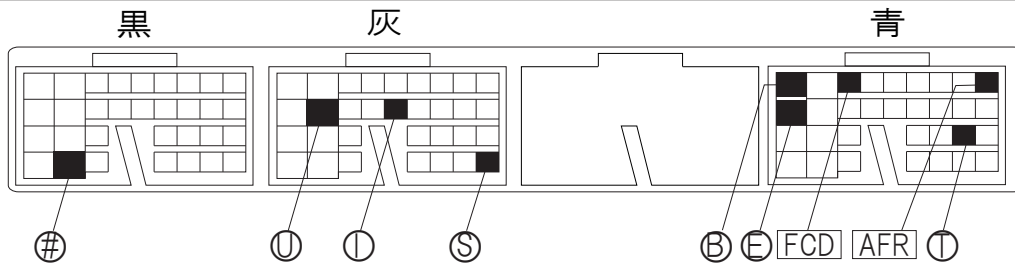


SUBARU

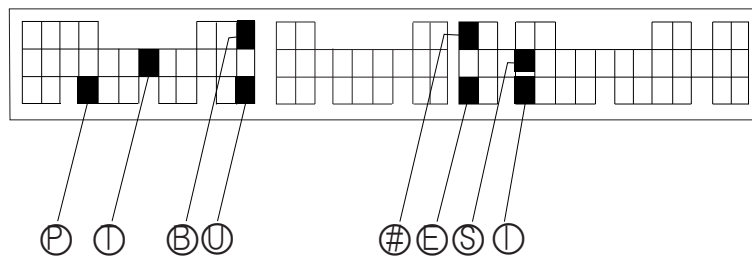
F-21



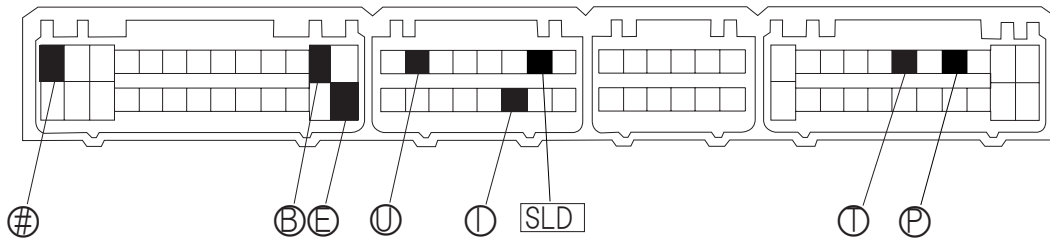
F-22



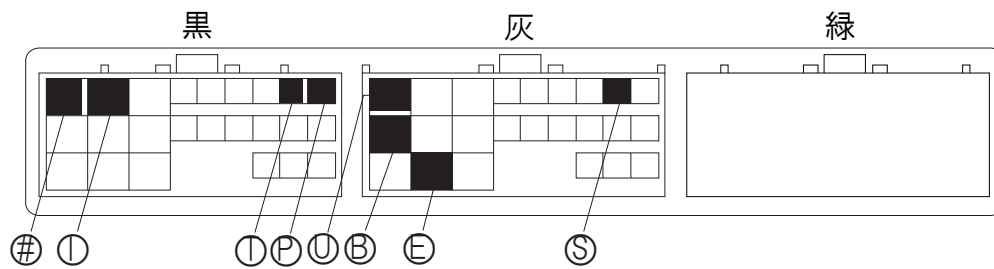
F-23



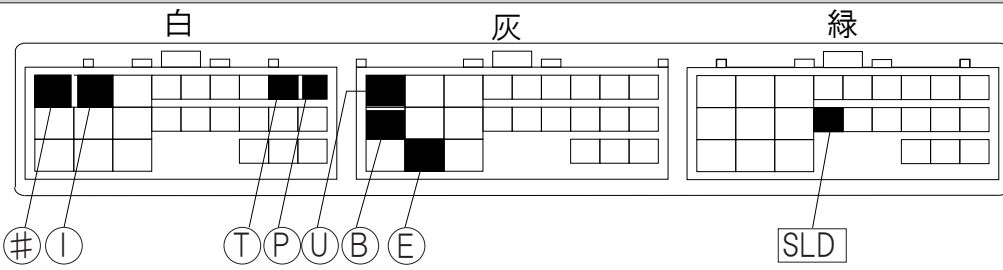
F-24



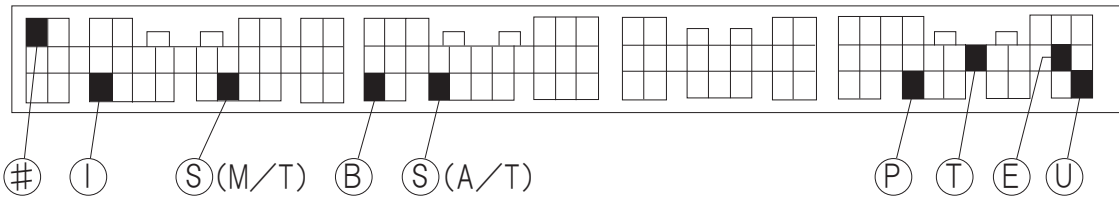
F-25



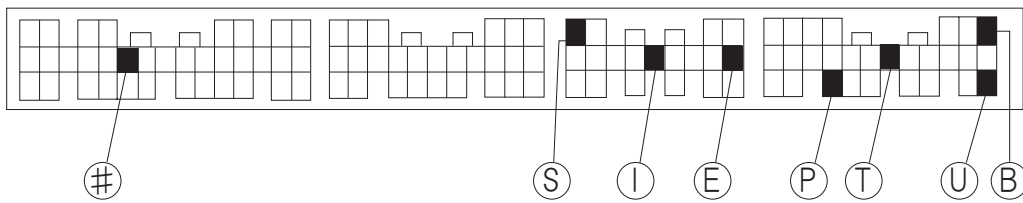
F-26



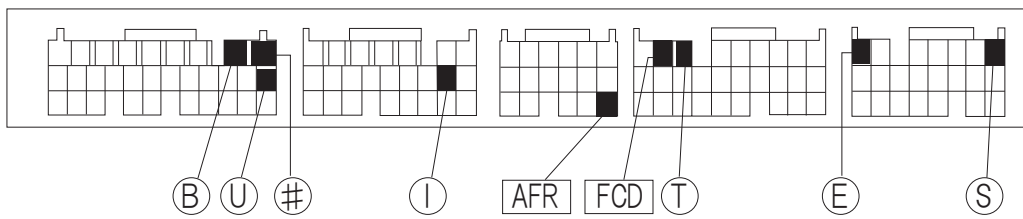
F-27



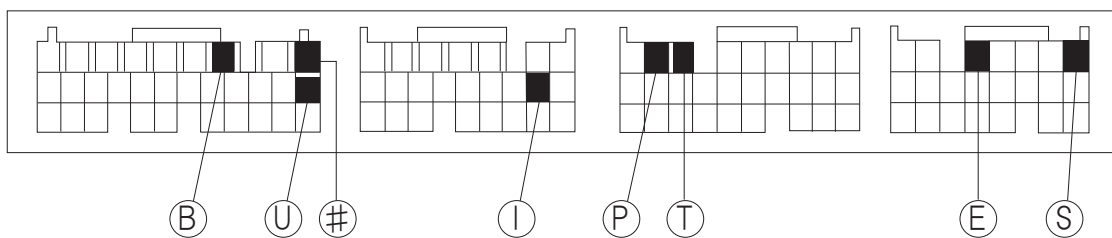
F-28



F-29

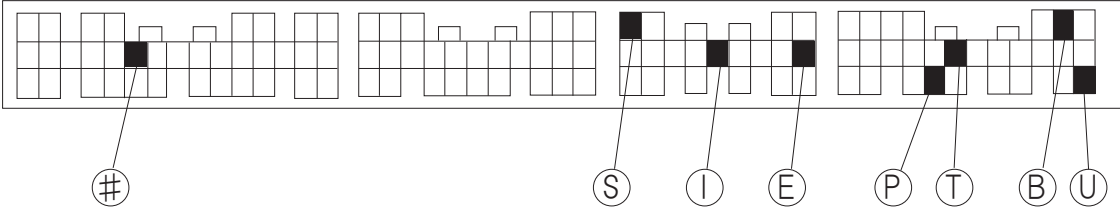


F-30

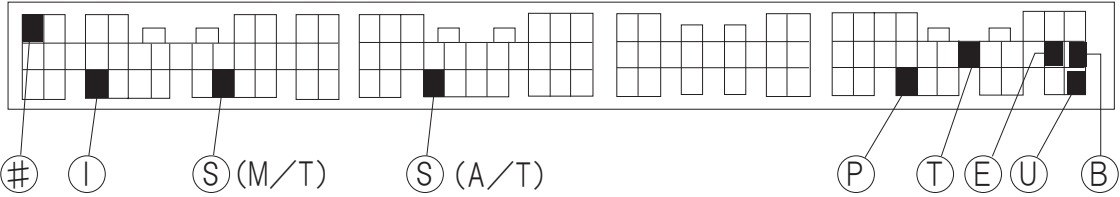


SUBARU

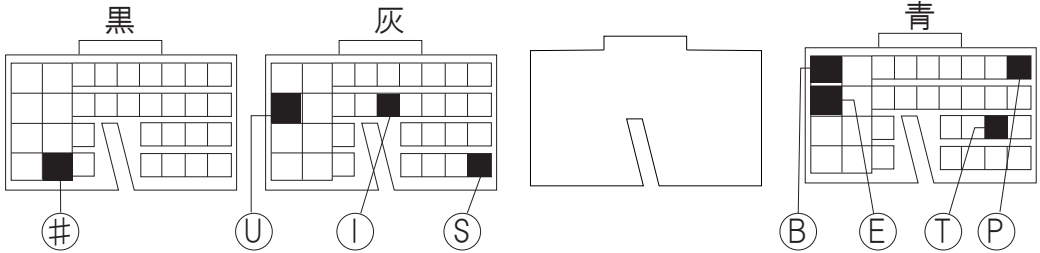
F-31



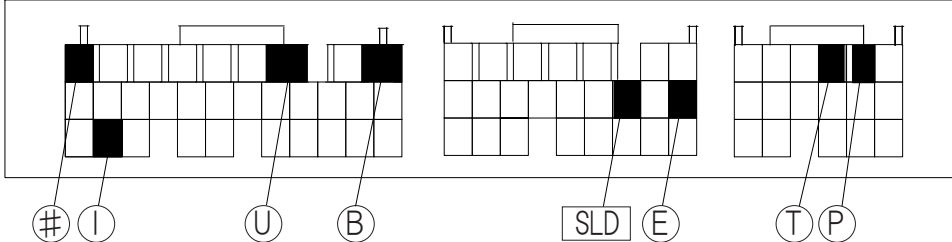
F-32



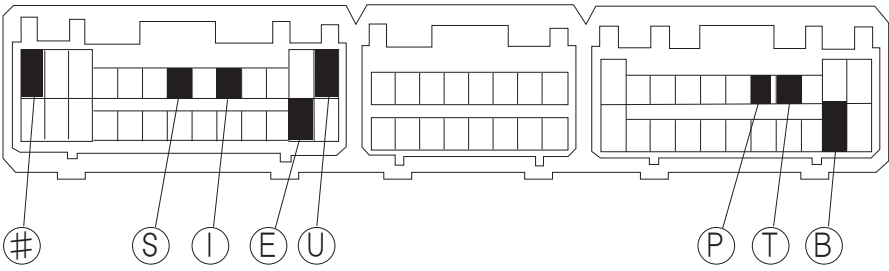
F-33



F-34

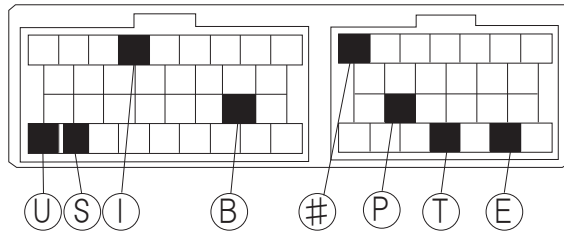


F-35

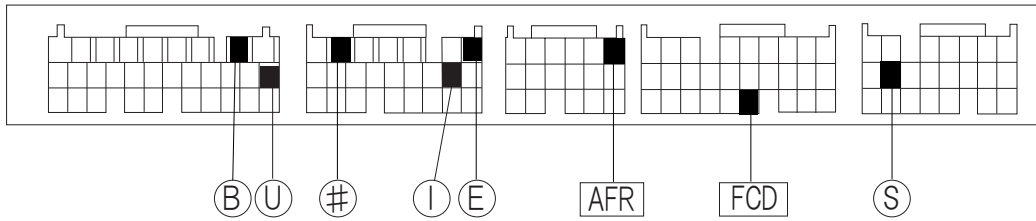


SUBARU

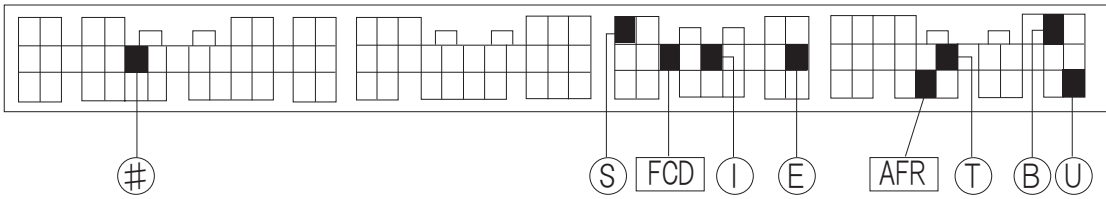
F-36



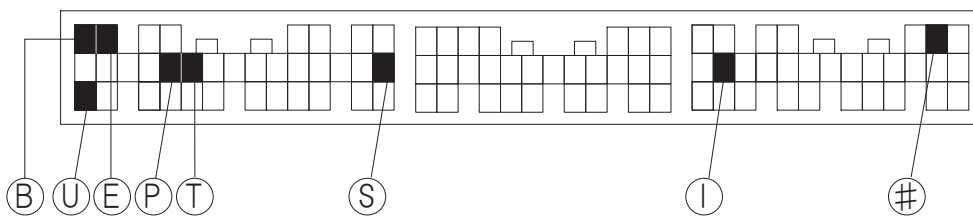
F-37



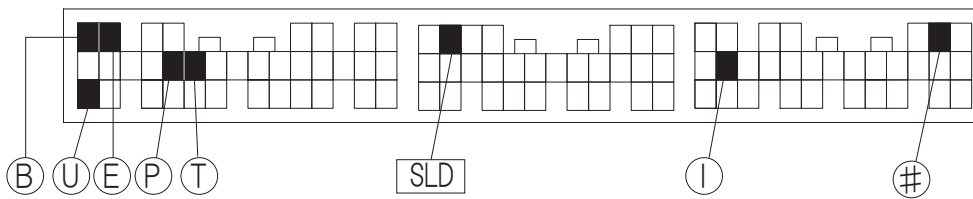
F-38



F-39



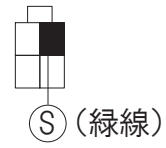
F-40



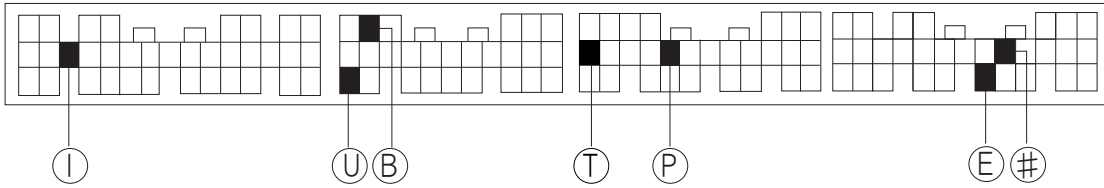
SUBARU

F-41

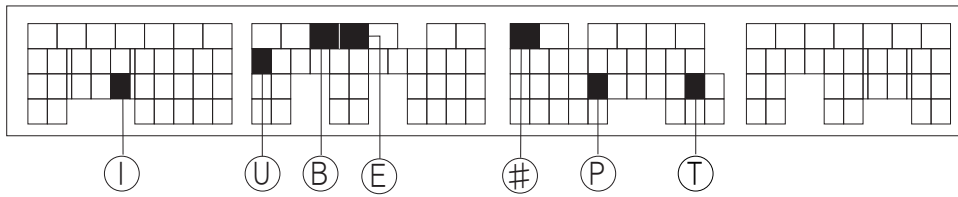
センターコンソール、オーディオ裏側にあるクリーム色のコネクタ



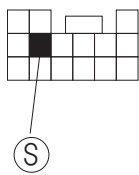
F-42



F-43

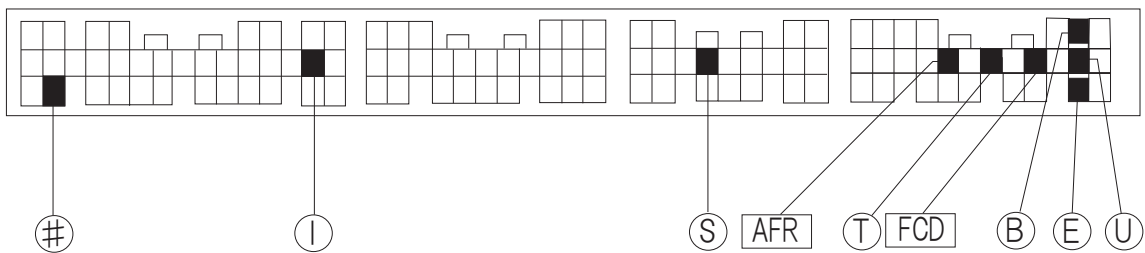


F-44

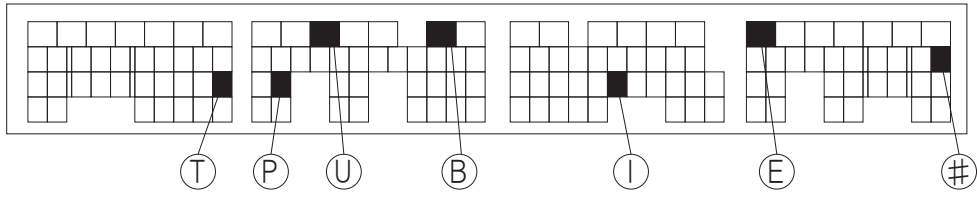


ステアリングコラム近くの15ピンコネクタ

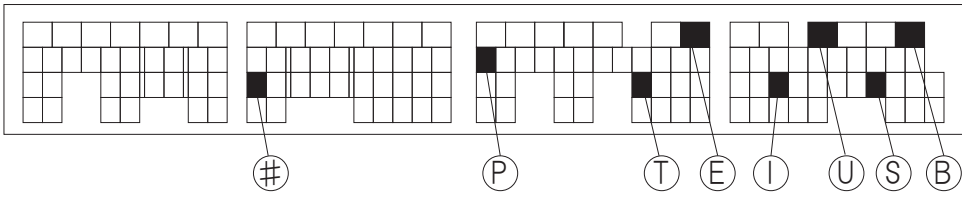
F-45



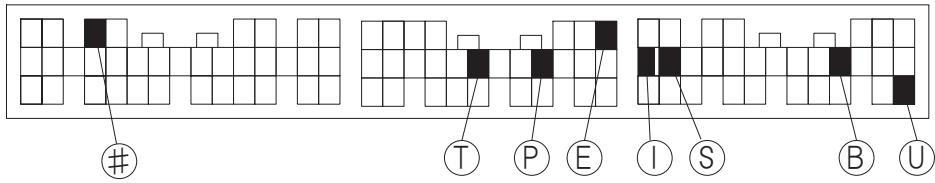
F-46



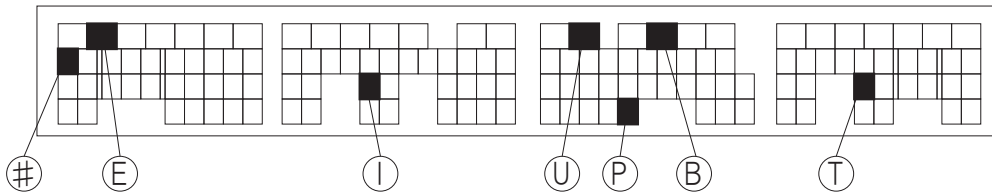
F-47



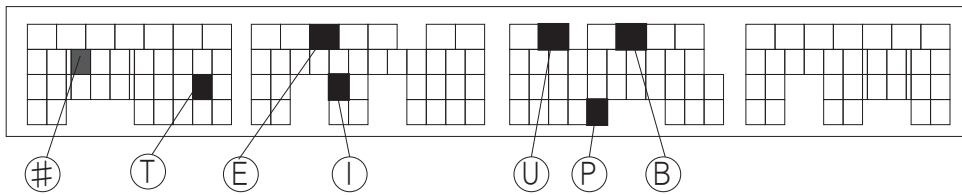
F-48



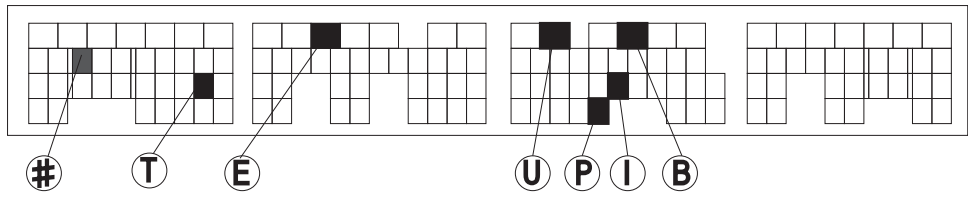
F-49



F-50



F-51



SUBARU

SUZUKI

■カプチーノ

年 式	形 式	エンジン形式	コネクタ図	ECU位置図
'95.5~	EA21R	K6A(T/C)	S-2	②
'91.10~'95.4	EA11R	F6A(T/C)	S-12	③

■セルボモード

年 式	形 式	エンジン形式	コネクタ図	ECU位置図
'91.9~	CN/CP 32S	F6B(T/C)	S-21	③
'91.9~'94.10	CN/CP 22S	F6A(T/C)	S-13	③
'90.7~'94.10	CN/CP 31S	F6B(T/C)	S-21	③
'90.7~'94.10	CN21S	F6A(T/C)	S-12	③
'90.11~	CN/CP 21S	F6A	S-12	③

■エブリィ/エブリィワゴン

年 式	形 式	エンジン形式	コネクタ図	ECU位置図
'05.8~	DA64 V/W	K6A(T/C)	S-41	エンジンルーム
'05.8~	DA64 V/W	K6A	S-40	エンジンルーム
'01.9~'03.7	DA62 V/W	K6A(T/C)	S-38	エンジンルーム
'99.2~'01.8	DA/DB 52 V/W	F6A(T/C)	S-29	エンジンルーム
'92.10~'99.1	DE/DF 51V	F6A(T/C)	S-9	①
'92.10~'99.1	DE/DF 51V	F6A(M/T)	S-14	①
'90.2~'91.9	DA/DB 51V	F6A(T/C)	S-13	①

■ワゴンRワイド

年 式	形 式	エンジン形式	コネクタ図	ECU位置図
'97.2~	MA/MB 61S	K10A(T/C)	S-2	③
'97.2~	MA/MB 61S	K10A	S-2	③

■アルトワークス

年 式	形 式	エンジン形式	コネクタ図	ECU位置図
'98.10~	HA22S	K6A VVT(T/C)	S-30	⑤
'98.10~	HA22S	K6A(T/C)	S-29	エンジンルーム
'98.10~	HA12S	F6A(T/C)	S-29	エンジンルーム
'95.11~'98.9	HA/HB 21S	K6A(T/C・A/T)	S-20	③
'94.11~'98.9	HA/HB 21S	K6A(T/C・M/T)	S-6	③
'94.11~'98.9	HA/HB 11S	F6A(T/C・A/T)	S-20	③
'94.11~'98.9	HA/HB 11S	F6A(T/C・M/T)	S-9	③
'91.9~'94.10	CR/CS 22S	F6A(T/C)	S-12	③
'90.2~'94.10	CP/CN 21S	F6A(T/C)	S-12	③

■ジムニー

年 式	形 式	エンジン形式	コネクタ図	ECU位置図
'04.10~	JB23W	K6A(T/C・A/T)	S-48	エンジンルーム
'04.10~	JB23W	K6A(T/C・M/T)	S-29	エンジンルーム
'98.10~	JB23W	K6A(T/C)	S-29	エンジンルーム
'95.11~'98.9	JA22W	K6A(T/C・A/T)	S-2	③
'95.11~'98.9	JA22W	K6A(T/C・M/T)	S-6	③
'95.11~'98.9	JA12W	F6A(T/C・A/T)	S-3	③
'95.11~'98.9	JA12W	F6A(T/C・M/T)	S-9	③
'90.2~'95.10	JA11 C/V	F6A(T/C)	S-13	③

■SX-4

年 式	形 式	エンジン形式	コネクタ図	ECU位置図
'06.7~	YA/YB 11S	J20A	S-49・S-50	エンジンルーム
'06.7~	YA/YB 11S	M15A	S-49・S-50	エンジンルーム

■キャラ

年 式	形 式	エンジン形式	コネクタ図	ECU位置図
'93.1~	PG6SS	F6A(T/C)	S-12	運転席後

■ワゴンR

年 式	形 式	エンジン形式	コネクタ図	ECU位置図
'08.9～	MH23S	K6A	S-51	エンジンルーム
'03.9～	MH21S	K6A(直噴T/C)	S-22	エンジンルーム
'03.9～	MH21S	K6A(マイルド/スポーツT/C)	S-24	エンジンルーム
'03.9～	MH21S	K6A	S-22	エンジンルーム
'02.9～'03.8	MC22S	K6A U-LEV	S-19	エンジンルーム
'01.11～'03.8	MC22S	K6A(T/C)	S-15	エンジンルーム
'00.12～'01.10	MC22S	K6A(T/C・A/T)	S-37	エンジンルーム
'00.12～'01.10	MC22S	K6A(T/C・M/T)	S-29	エンジンルーム
'00.12～'01.10	MC12S	F6A(T/C)	S-38	エンジンルーム
'00.12～'03.8	MC22S	K6A(A/T)	S-35	エンジンルーム
'00.12～'03.8	MC22S	K6A(CVT・M/T)	S-36	エンジンルーム
'98.10～'00.11	MC21S	K6A(T/C)	S-29	エンジンルーム
'98.10～'00.11	MC11S	F6A(T/C)	S-29	エンジンルーム
'98.10～'00.11	MC21S	K6A	S-29	エンジンルーム
'98.10～'00.11	MC11S	F6A	S-29	エンジンルーム
'97.4～'98.9	CT/CV 51S	K6A(T/C)	S-2	③
'97.4～'98.9	CT/CV 21S	K6A(A/T)	S-26	③
'97.4～'98.9	CT/CV 21S	K6A(M/T)	S-25	③
'95.10～'98.9	CT/CV 21S	F6A(T/C・A/T)	S-4	③
'95.10～'98.9	CT/CV 21S	F6A(T/C・M/T)	S-9	③
'95.10～'98.9	CT/CV 21S	F6A(A/T)	S-8・S-28	③
'95.10～'98.9	CT/CV 21S	F6A(M/T)	S-10	③
'95.2～'95.9	CT/CV 21S	F6A(T/C・A/T)	S-4	③
'95.2～'95.9	CT/CV 21S	F6A(T/C・M/T)	S-13	③
'93.9～'95.9	CT/CV 21S	F6A(A/T)	S-8・S-28	③
'93.9～'95.9	CT/CV 21S	F6A(M/T)	S-14	③

SUZUKI

■カルタス

年 式	形 式	エンジン形式	コネクタ図	ECU位置図
'91.7~	AH/AJ 64S	G15A	S-11	①
'92.1~	AK34S	G13B SOHC	S-17	①
'91.7~	AB/AF 34S	G13B SOHC	S-11	①
'91.7~	AF/AA 34S	G13B DOHC	S-11	①
'92.7~	AA44S	G10A	S-11	①

■カルタス クレセント

年 式	形 式	エンジン形式	コネクタ図	ECU位置図
'95.1~'98.4	GC/GD 21S	G15A	S-23	③
'95.1~'98.4	GA11S	G13B	S-23	③

■カルタス クレセント ワゴン

年 式	形 式	エンジン形式	コネクタ図	ECU位置図
'96.2~	GC41W	J18A	S-1	グローブBOX奥
'96.2~	GC21W	G15A	S-23	グローブBOX奥

■X-90

年 式	形 式	エンジン形式	コネクタ図	ECU位置図
'95.11~	LB11S	G16A	S-7	①

■アルトラパン

年 式	形 式	エンジン形式	コネクタ図	ECU位置図
'03.9~	HE21S	K6A(T/C・A/T)	S-15	エンジンルーム
'03.9~	HE21S	K6A(T/C・M/T)	S-29	エンジンルーム
'02.1~	HE21S	K6A	S-15	エンジンルーム

■Kei

年 式	形 式	エンジン形式	コネクタ図	ECU位置図
'02.11~	HN22S	K6A(T/C・A/T)	S-15	エンジンルーム
'01.4~'02.10	HN22S	K6A(T/C・A/T)	S-37	エンジンルーム
'01.4~	HN22S	K6A(T/C・M/T)	S-29	エンジンルーム
'01.4~	HN12S	F6A(T/C)	S-38	エンジンルーム
'01.4~	HN22S	K6A(A/T)	S-35	エンジンルーム
'01.4~	HN22S	K6A(M/T)	S-36	エンジンルーム
'98.10~'01.3	HN21S	K6A(T/C)	S-29	エンジンルーム
'98.10~'01.3	HN11S	F6A(T/C)	S-29	エンジンルーム
'98.10~'01.3	HN21S	K6A	S-29	エンジンルーム

■ワゴンR+

年 式	形 式	エンジン形式	コネクタ図	ECU位置図
'99.5~	MA63S	K10A	S-18	エンジンルーム

■MRワゴン

年 式	形 式	エンジン形式	コネクタ図	ECU位置図
'01.12~	MF21S	K6A(T/C)	S-16	エンジンルーム
'01.12~	MF21S	K6A VVT	S-35	エンジンルーム

■ツイン

年 式	形 式	エンジン形式	コネクタ図	ECU位置図
'03.1~	EC22S	K6A	S-19	エンジンルーム

■ジムニー1300

年 式	形 式	エンジン形式	コネクタ図	ECU位置図
'95.11~	JB32W	G13B	S-5	③
		SZ-5		

■エブリィランディ

年 式	形 式	エンジン形式	コネクタ図	ECU位置図
'01.5~	DA32W	G13B	S-43	エンジンルーム

■ワゴンRソリオ

年 式	形 式	エンジン形式	コネクタ図	ECU位置図
'00.11~	MA34S	M13A	S-44	④

■スイフト

年 式	形 式	エンジン形式	コネクタ図	ECU位置図
'05.9~	ZC31S	M16A	S-39	エンジンルーム
'04.11~	ZC21S	M15A	S-39	エンジンルーム
'03.12~'05.8	HT81S	M15A	S-42	④
'04.11~	ZC11S	M13A	S-39	エンジンルーム
'00.2~'04.10	HT51S	M13A	S-46	④
'07.5~	ZC71S	K12B	S-47	エンジンルーム

■セルボ

年 式	形 式	エンジン形式	コネクタ図	ECU位置図
'06.11~	HG21S	K6A(T/C)	S-24	エンジンルーム
'06.11~	HG21S	K6A VVT	S-22	エンジンルーム


■アルト

年 式	形 式	エンジン形式	コネクタ図	ECU位置図
'98.10~	HA22S	K6A リンパーン	S-30	⑤
'98.10~	HA22S	K6A	S-29	エンジンルーム
'98.10~	HA12S	F6A	S-31	エンジンルーム
'98.10~	HA12V	F6A(A/T)	S-32	③
'98.10~	HA12V	F6A(M/T)	S-33	③
'94.11~'98.9	HA/HB 11S	F6A(A/T)	S-8	③
'94.11~'98.9	HA/HB 11S	F6A(M/T)	S-9	③
'92.6~'94.10	CM22V	F6A(T/C)	S-12	③

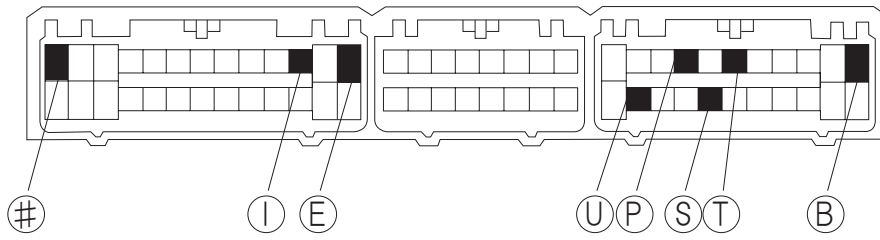
■ エスクード

年 式	形 式	エンジン形式	コネクタ図	ECU位置図
'96.10~'97.10	TD61W	H25A	S-27	①
'97.11~	TA/TD 52W	J20A	S-45	③
'96.10~'97.10	TA/TD 51W	J20A(A/T)	S-27	①
'96.10~'97.10	TA/TD 51W	J20A(M/T)	S-1	①
'96.2~'97.10	TA/TD 11W	H20A(A/T)	S-27	①
'96.2~'97.10	TA/TD 11W	H20A(M/T)	S-1	①
'94.12~'96.1	TA/TD 11W	H20A	S-1	①
'90.8~'97.10	TA01 W/R	G16A(A/T)	S-7	①
'90.8~'97.10	TD01W	G16A(A/T)	S-7	①

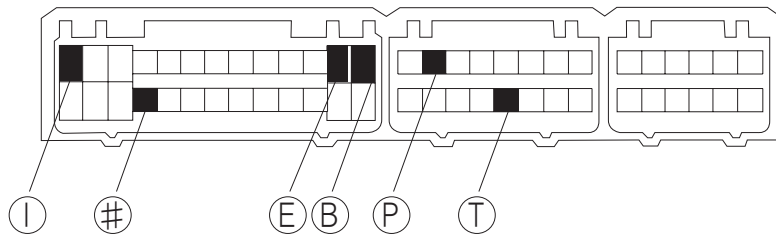
S-1



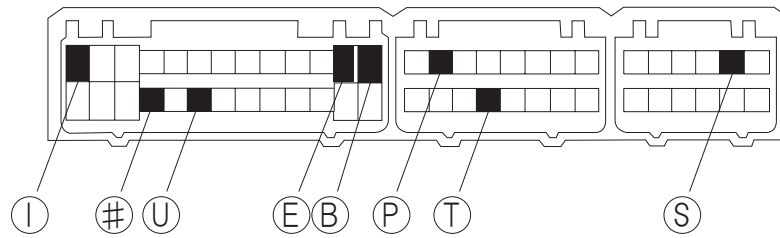
S-2



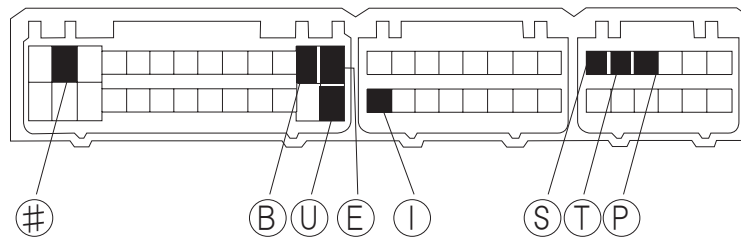
S-3



S-4



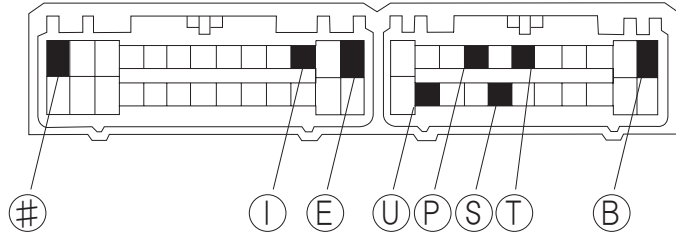
S-5



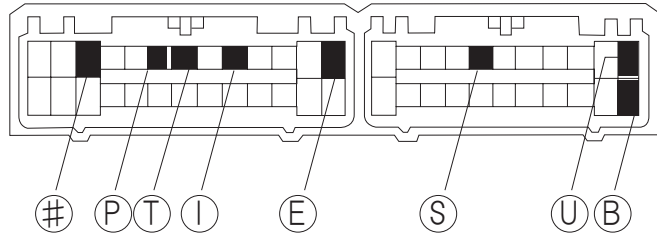
SUZUKI

SZC-1

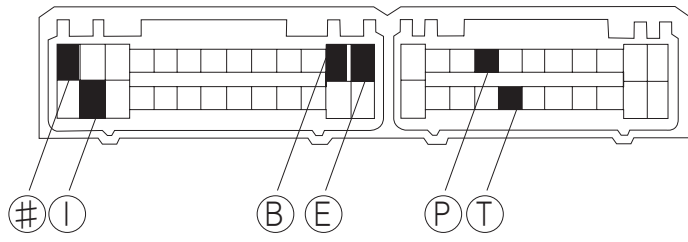
S-6



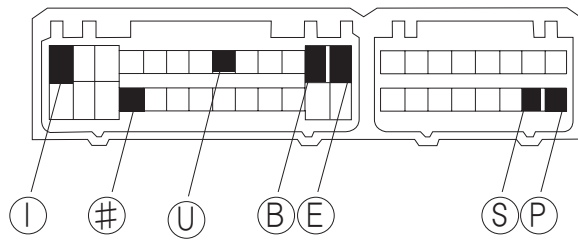
S-7



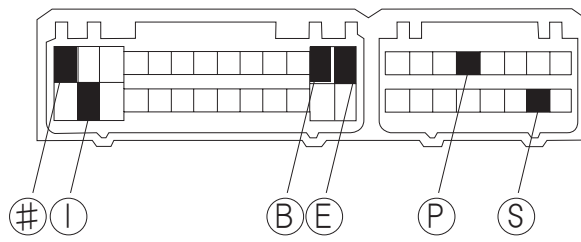
S-8



S-9



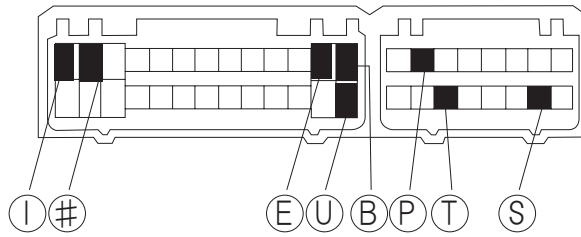
S-10



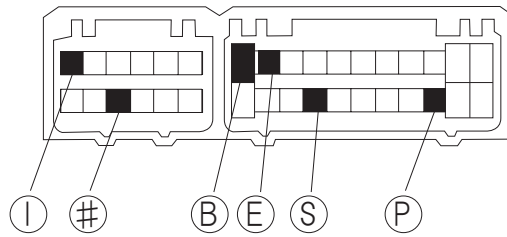
SZC-2

SUZUKI

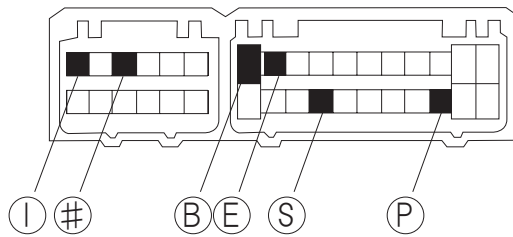
S-11



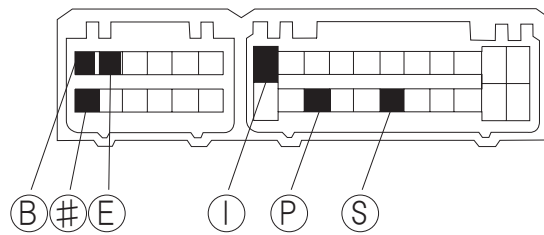
S-12



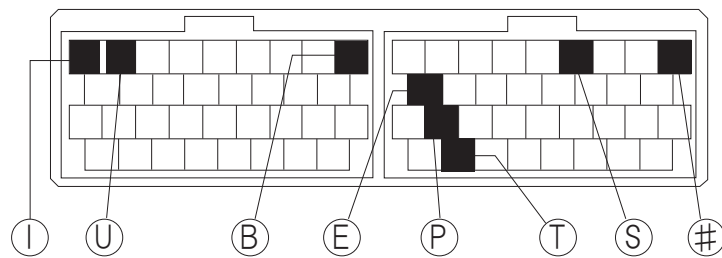
S-13



S-14

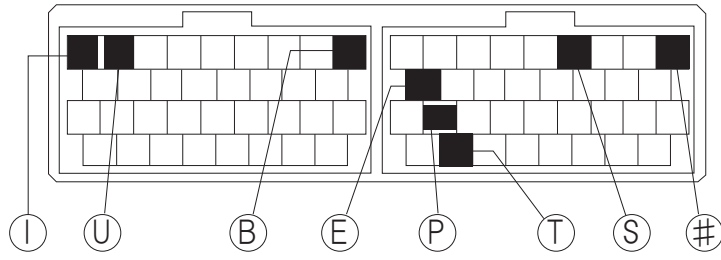


S-15

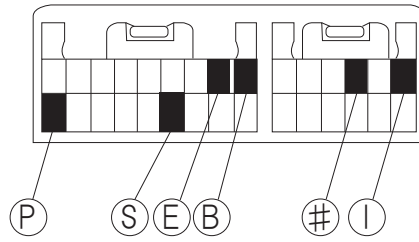


SZC-3

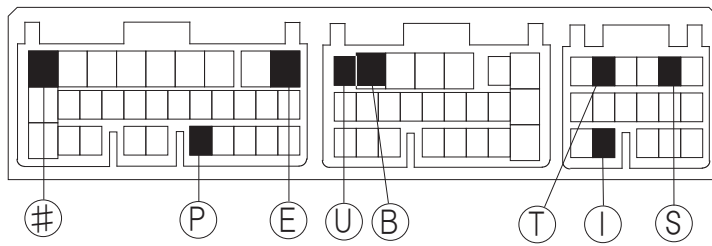
S-16




S-17



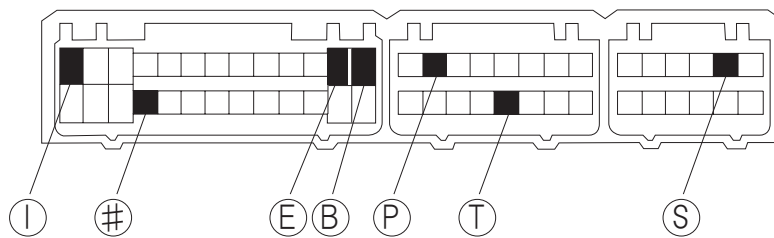
S-18



S-19



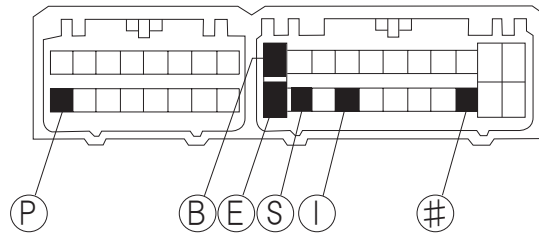
S-20



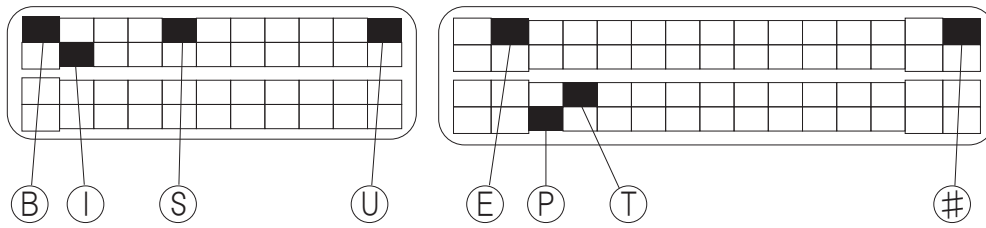
SZC-4

SUZUKI

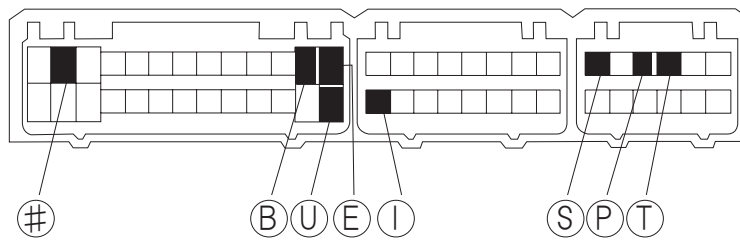
S-21



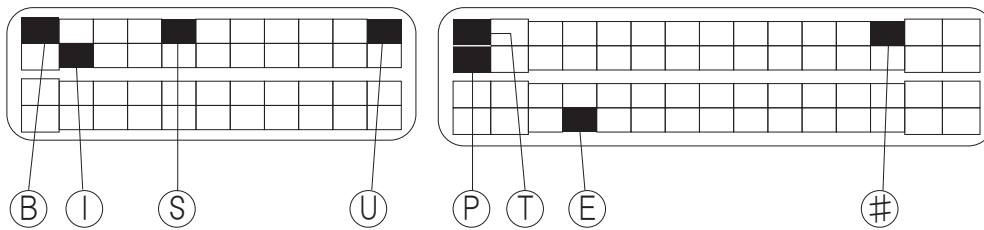
S-22



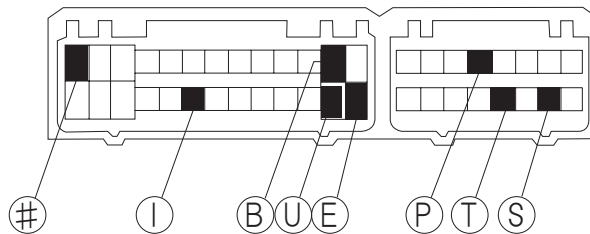
S-23



S-24

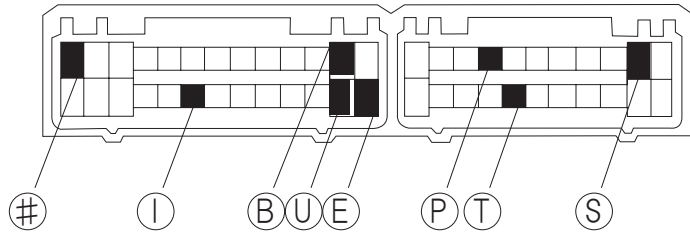


S-25

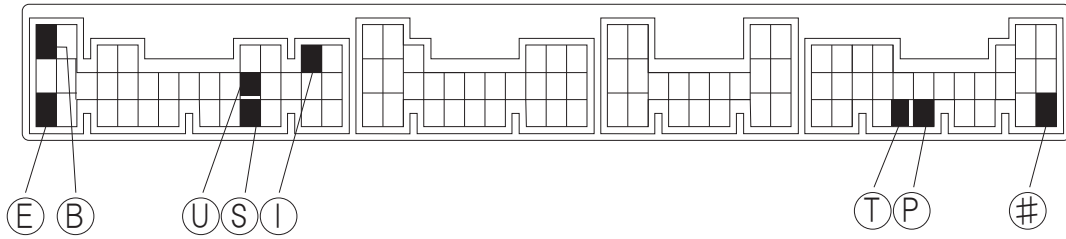


SZC-5

S-26

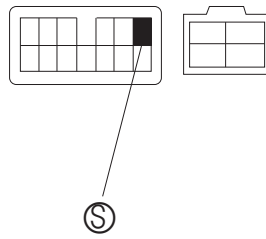


S-27

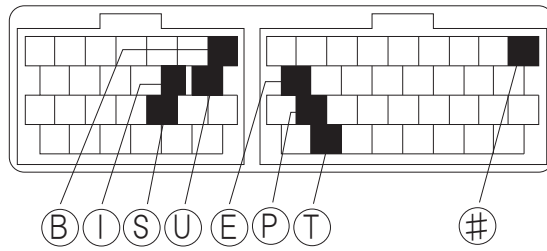


S-28

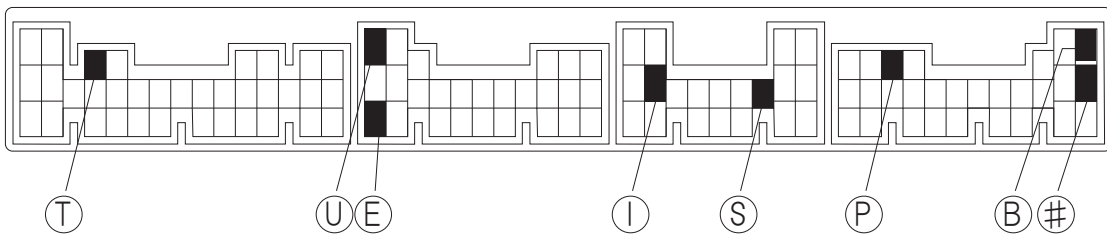
運転席ダッシュボード下側
パワステECUのコネクタ



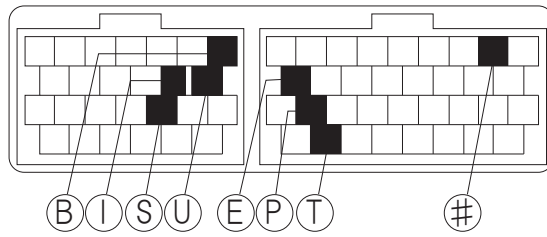
S-29



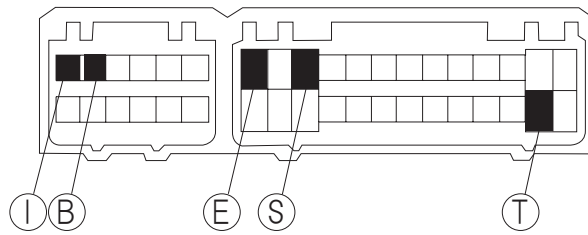
S-30



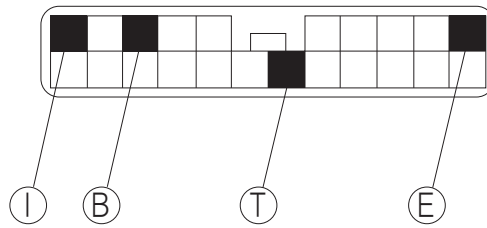
S-31



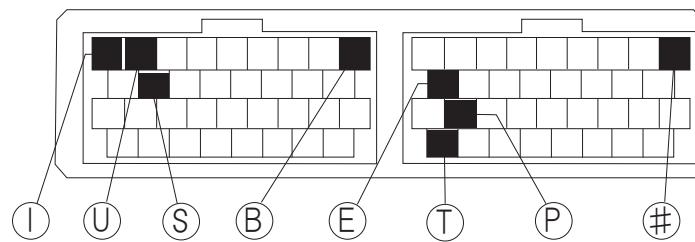
S-32



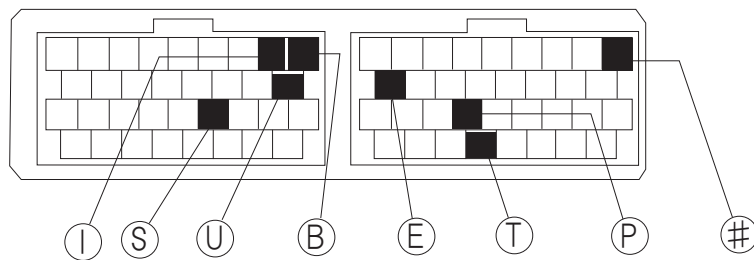
S-33



S-34

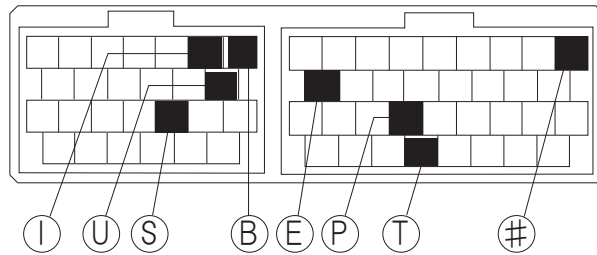


S-35

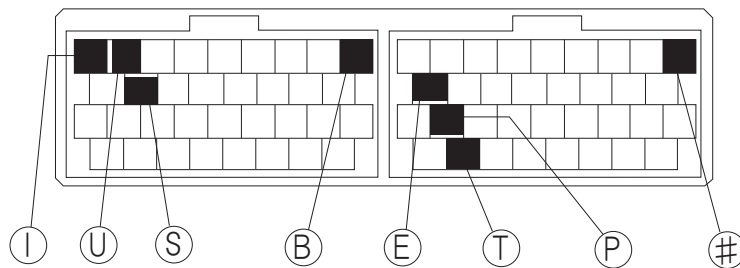


SZC-7

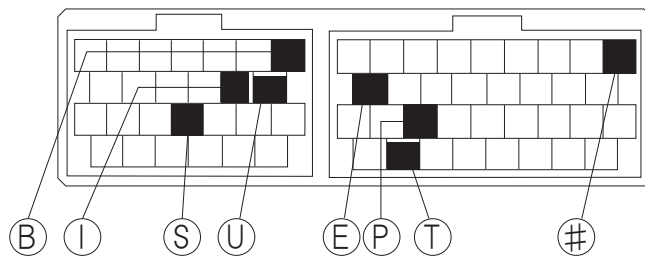
S-36



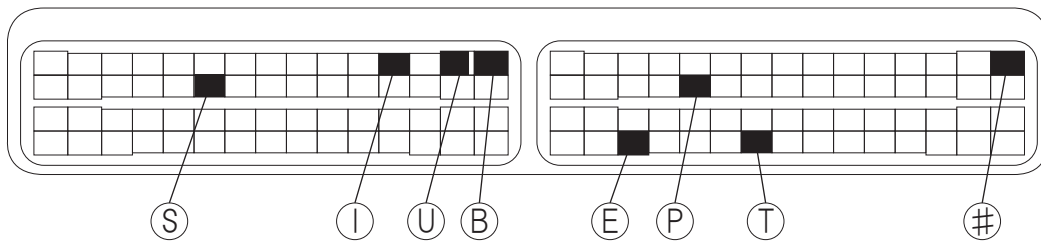
S-37



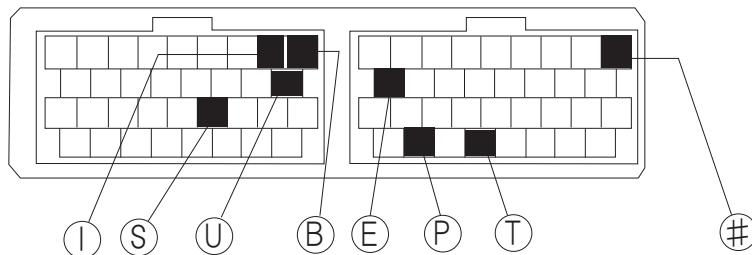
S-38



S-39

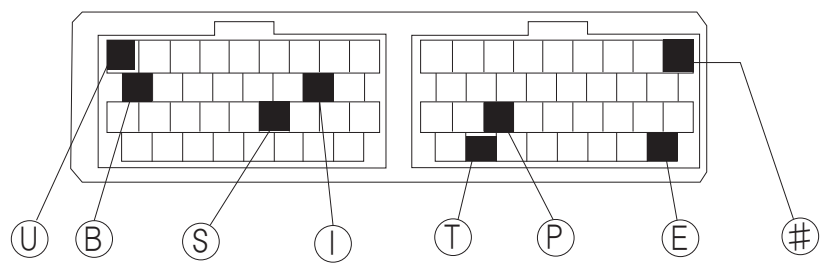


S-40

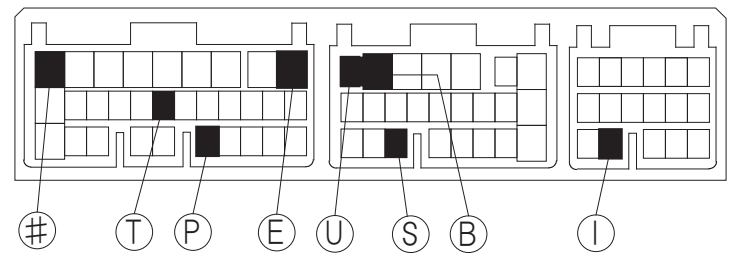


SZC-8

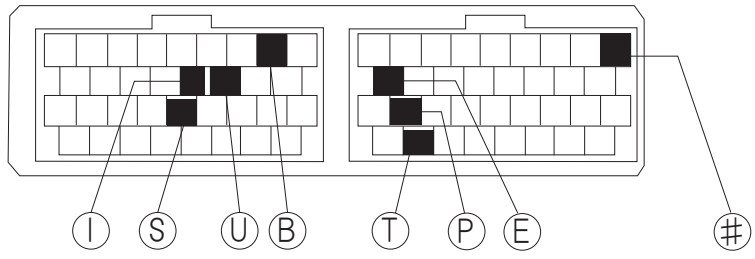
S-41



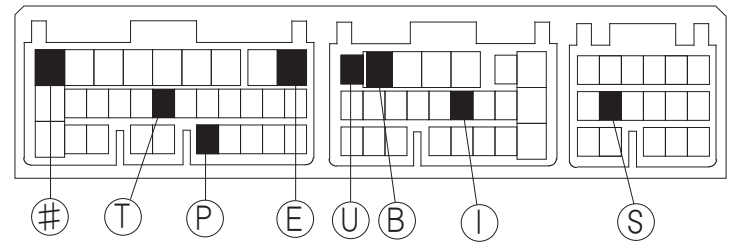
S-42



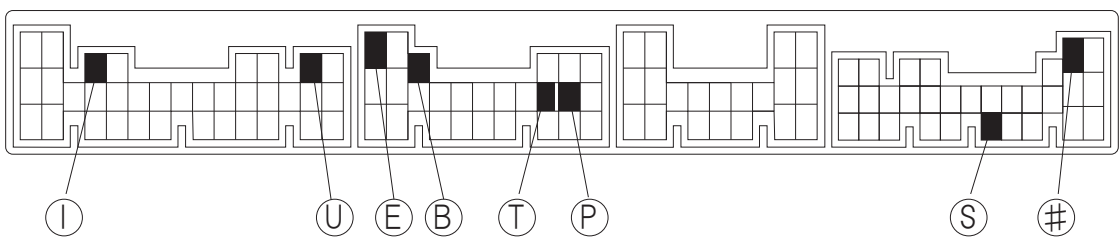
S-43



S-44



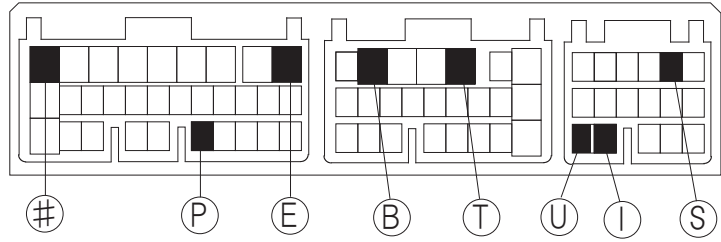
S-45



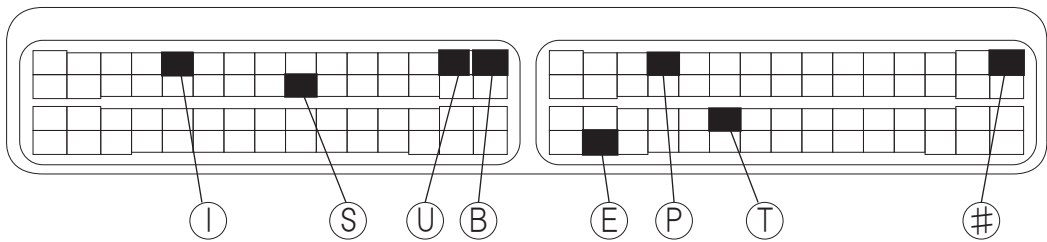
SZC-9

SUZUKI

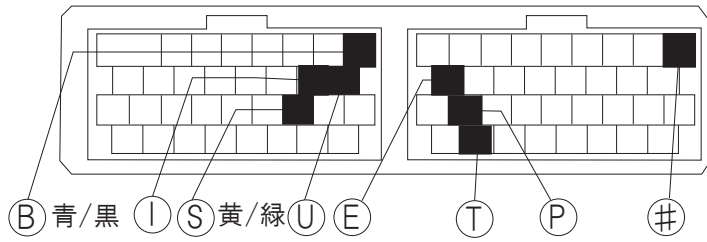
S-46



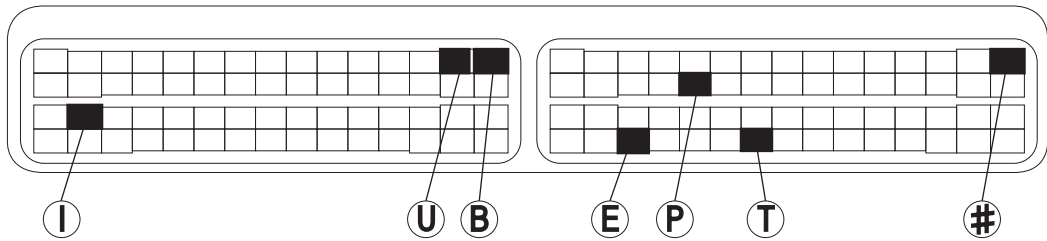
S-47



S-48

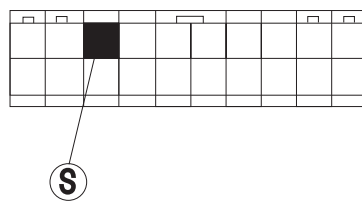


S-49



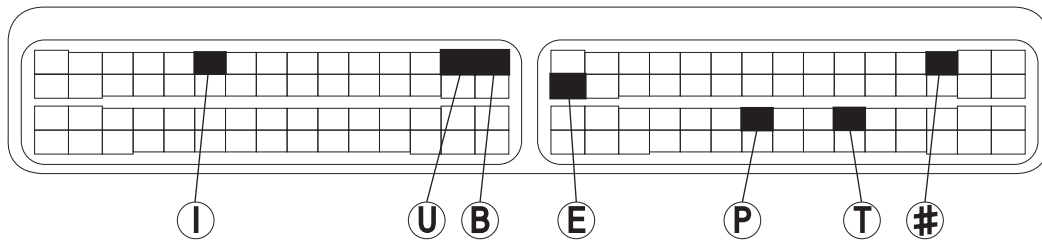
S-50

オーディオ裏側
20Pコネクタ



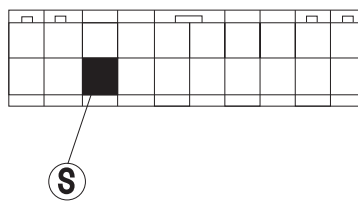
SZC-10

S-51



S-52

オーディオ裏側
20Pコネクタ



ISUZU

■ ジェミニ

年 式	形 式	エンジン形式	コネクタ図	ECU位置図
'86.5~'90.2	JT190	4XE1	I-3	⑥
'90.3~'93.6	JT151F	4XC1	I-3	運転席右下
'90.3~'93.6	JT191F	4XE1	I-3	⑥
'90.3~'93.6	JT191S	4XE1-T	I-3	運転席右下
'86.5~'90.2	JT150	4XC1-T	I-1	⑥

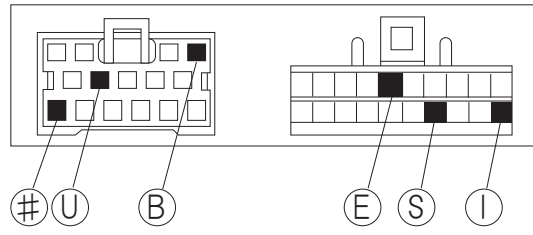
■ ピアッツァ

年 式	形 式	エンジン形式	コネクタ図	ECU位置図
'91.8~'93.6	JT221F	4XF1-T	I-3	運転席右下
'84.6~'91.7	JR120	4ZC1-ST	I-1	②

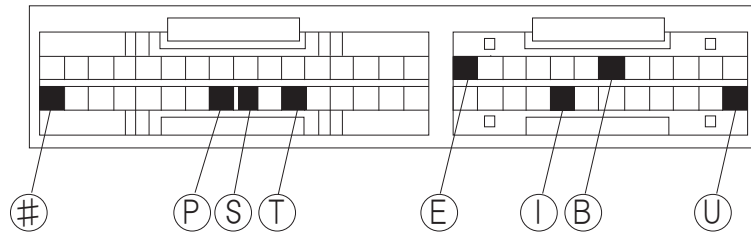
■ ビッグホーン

年 式	形 式	エンジン形式	コネクタ図	ECU位置図
'91.12~'98.4	UBS25 GW/DW	6VD1	I-2	②

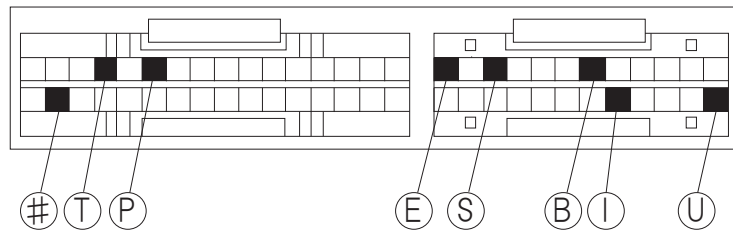
I-1



I-2



I-3



DAIHATSU

■パイザー

年式	形式	エンジン形式	コネクタ図	ECU位置図
'96.8~	G 303G/313G	HE-EG(A/T)	D-12	②
'96.8~	G 303G/313G	HE-EG(M/T)	D-13	②

■ロッキー

年式	形式	エンジン形式	コネクタ図	ECU位置図
'93.8~	F300S	HD-E(M/T)	D-8	④
'92.3~	F300S	HD-E(A/T)	D-8	④
'90.7~'93.7	F300S	HD-E(M/T)	D-10	④

■テリオス

年式	形式	エンジン形式	コネクタ図	ECU位置図
'00.5~	J120G	K3-VET	D-16	④

■テリオスキッド

年式	形式	エンジン形式	コネクタ図	ECU位置図
'98.10~	J111G	EF-DET	D-14	④
'98.10~	J111G	EF-DEM	D-14	④

■ストーリーア

年式	形式	エンジン形式	コネクタ図	ECU位置図
'02.9~	M112S	JC-DET	D-16	③
'99.4~'02.8	M112S	JC-DET	D-14	③
'98.2~	M 100S/110S	EJ-DE	D-14	③

■シャレード

年式	形式	エンジン形式	コネクタ図	ECU位置図
'93.8~	G201S	HD-EG	D-1	②
'93.8~	G 203S/213S	HE-EG	D-1	②
'93.1~	G200S	HC-E	D-1	②
'87.1~'93.7	G100S	CB-70	D-9	③
		D-1		

■ネイキッド

年 式	形 式	エンジン形式	コネクタ図	ECU位置図
'01.1~	L 750S/760S	EF-DET(A/T)	D-16	③
'01.1~	L 750S/760S	EF-DET(M/T)	D-14	③
'99.11~'00.12	L 750S/760S	EF-DET	D-14	③
'99.11~	L 750S/760S	EF-VE	D-16	③

■YRV

年 式	形 式	エンジン形式	コネクタ図	ECU位置図
'00.8~	M201G	K3-VET	D-16	③
'00.8~	M211G	K3-VE	D-16	③
'00.8~	M200G	EJ-VE	D-16	③

■アトレーワゴン

年 式	形 式	エンジン形式	コネクタ図	ECU位置図
'05.5~	S 320G/330G	EF-DET	D-22	グローブBOX奥
'02.1~'05.4	S 220G/230G	EF-DET	D-16	②
'01.9~'04.4	S 220G/230G	EF-VE	D-16	②
'99.5~'01.12	S 220G/230G	EF-DET	D-14	②
'99.5~'01.8	S 220G/230G	EF-VE	D-14	②

■オプティ

年 式	形 式	エンジン形式	コネクタ図	ECU位置図
'98.11~	L802S	JB-DET	D-14	③
'98.11~	L810S	EF-DET	D-14	③
'98.11~	L 800S/810S	EF-VE	D-14	③
'98.11~	L 800S/810S	EF-SE	D-15	③
'92.9~'98.10	L 300S/310S	EF-EL	D-7	③
'92.9~'98.10	L 300S/310S	EF-KL	D-7	③
'92.3~'92.8	L 300S/310S	EF-EL	D-6	③

■ミラ

年 式	形 式	エンジン形式	コネクタ図	ECU位置図
'06.12~	L275S/285S	KF-DET	D-23・D-4	③
'06.12~	L275S/285S	KF-VE	D-23・D-4	③
'02.12~	L260S	EF-DET(E-AT)	D-20・D-21	③
'02.12~	L 250S/260S	EF-DET	D-18	③
'02.12~	L250S	EF-VD	D-19	③
'02.12~	L 250V/250S/260S	EF-VE	D-18	③
'02.12~	L 250V/250S/260S	EF-SE	D-17	③
'98.10~'02.11	L 700S/710S	EF-DET	D-14	③
'98.10~'02.11	L 700S/710S	EF-VE	D-14	③
'98.10~'02.11	L 700/710 S/V	EF-SE	D-15	③
'94.9~'98.9	L 502S/512S	JB-JL	D-5	③
'94.9~'98.9	L502S	JB-EL	D-5	③
'94.9~'98.9	L 500S/510S	EF-JL	D-5	③
'94.9~'98.9	L 500S/510S	EF-EL	D-5	③
'94.9~'98.9	L 500S/510S	EF-KL	D-5	③
'92.8~'94.7	L 200S/210S	EF-EL	D-7	③
'92.8~'94.7	L200S	EF-KL	D-7	③
'90.3~'94.7	L 200S/220S	EF-JL	D-6	③
'91.9~'94.7	L210S	EF-JL	D-6	③
'91.9~'92.7	L 200S/210S	EF-EL	D-6	③

■MAX

年 式	形 式	エンジン形式	コネクタ図	ECU位置図
'03.8~	L 952S/962S	JB-DET	D-18	③
'03.8~	L 950S/960S	EF-DET	D-18	③
'03.8~	L 950S/960S	EF-VE	D-18	③
'01.11~'03.7	L 952S/962S	JB-DET	D-16	③
'01.11~'03.7	L 950S/960S	EF-DET	D-16	③
'01.11~'03.7	L 950S/960S	EF-VE	D-16	③

■ムーヴ

年 式	形 式	エンジン形式	コネクタ図	ECU位置図
'06.10~	L 175S/185S	KF-DET	D-23・D-4	⑦
'06.10~	L 175S/185S	KF-VE	D-23・D-4	⑦
'04.12~'06.9	L152S	JB-DET	D-23・D-26	③
'04.12~'06.9	L 150S/160S	EF-DET	D-23・D-26	③
'04.12~'06.9	L 150S/160S	EF-VE	D-22・D-26	③
'02.11~'04.11	L152S	JB-DET	D-20・D-11	③
'02.11~'04.11	L 150S/160S	EF-DET(E-A/T)	D-20・D-11	③
'02.11~'04.11	L160S	EF-DET(M/T)	D-18	③
'02.11~'04.11	L 150S/160S	EF-VE	D-18	③
'01.10~'02.10	L 902S/912S	JB-DET	D-16	④
'01.10~'02.10	L 900S/910S	EF-VE	D-16	④
'00.10~'01.9	L902S	JB-DET	D-14	④
'00.10~'02.10	L 900S/910S	EF-DET(A/T)	D-16	④
'00.10~'02.10	L 900S/910S	EF-DET(M/T)	D-17	④
'00.10~'01.9	L 900S/910S	EF-VE	D-17	④
'98.10~'00.9	L902S	JB-DET	D-14	④
'98.10~'00.9	L910S	EF-DET	D-14	④
'99.11~'00.9	L 900S/910S	EF-VE	D-14	④
'99.11~'00.9	L900S	EF-SE	D-15	④
'95.9~'98.9	L602S	JB-JL	D-2	③
'96.5~'98.9	L 600S/610S	EF-RL	D-3	③
'95.9~'98.9	L 600S/610S	EF-ZL	D-3	③

■コペン

年 式	形 式	エンジン形式	コネクタ図	ECU位置図
'02.7~	L880K	JB-DET	D-16	③

■アトレー

年 式	形 式	エンジン形式	コネクタ図	ECU位置図
'01.9~'01.12	S 220V/230V	EF-VE	D-16	②
'99.1~'00.1	S 220V/230V	EF-DET	D-14	②
'99.1~'01.8	S 220V/230V	EF-VE	D-14	②

■ハイゼット カーゴ

年 式	形 式	エンジン形式	コネクタ図	ECU位置図
'04.12~	S 200V/210V	EF-DET	D-22	③
'04.12~	S 200/210 V/W	EF-VE	D-22	③
'04.12~	S 200/210 V/W	EF-SE	D-25	③
'02.1~'04.11	S 200V/210V	EF-DET	D-16	②
'01.9~'04.11	S 200V/210V	EF-VE	D-16	②
'99.1~'01.8	S 200V/210V	EF-VE	D-14	②
'99.1~'04.11	S 200V/210V	EF-SE	D-24	②

■ハイゼットトラック

年 式	形 式	エンジン形式	コネクタ図	ECU位置図
'04.12~	S 200/210 P/C	EF-VE	D-22	③
'04.12~	S 200/210 P/C	EF-SE	D-25	③
'01.9~'04.11	S 200/210 P/C	EF-VE	D-16	②
'99.1~'01.8	S 200/210 P/C	EF-VE	D-14	②
'99.1~'04.11	S 200/210 P/C	EF-SE	D-24	②

■エッセ

年 式	形 式	エンジン形式	コネクタ図	ECU位置図
'05.12~	L 235/245	KF-VE	D-22	③

■ブーン

年 式	形 式	エンジン形式	コネクタ図	ECU位置図
'04.6~	M301S	K3-VE	D-23	③
'06.3~	M312S	KJ-VET	D-23	③

■ ミラジーノ

年 式	形 式	エンジン形式	コネクタ図	ECU位置図
'03.1~'04.10	L 700S/710S	EF-DET	D-18	③
'03.1~'04.10	L 700S/710S	EF-VE	D-18	③

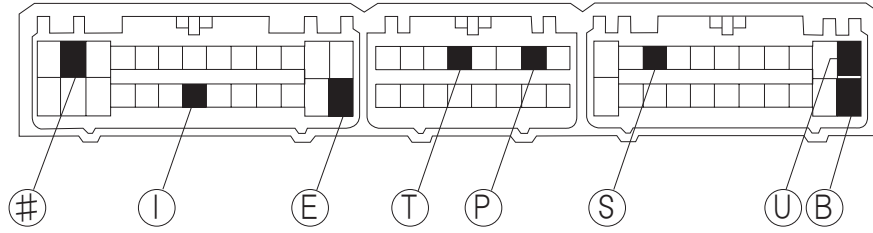
■ タント

年 式	形 式	エンジン形式	コネクタ図	ECU位置図
'07.12~	L 375S/385S	KF-DET	D-23・D-4	③
'07.12~	L 375S/385S	KF-VE	D-23・D-4	③
'03.11~	L 350S/360S	EF-DET	D-20・D-4	③
'03.11~	L 350S/360S	EF-VE	D-20・D-4	③

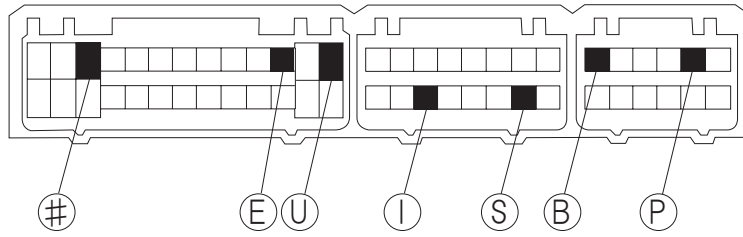
■ ソニカ

年 式	形 式	エンジン形式	コネクタ図	ECU位置図
'06.6~	L 405S/415S	EF-DET	D-23・D-4	④

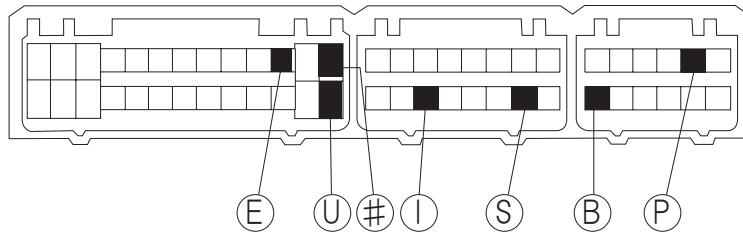
D-1



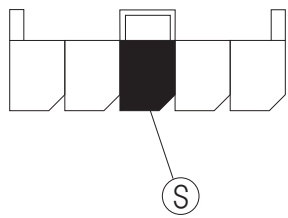
D-2



D-3

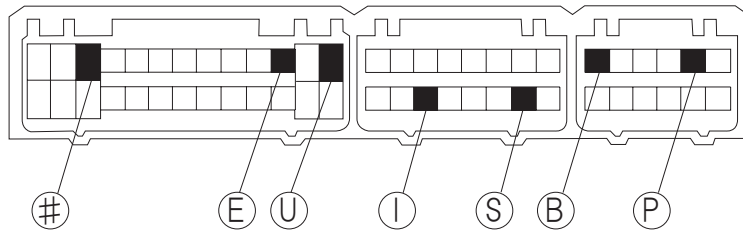


D-4



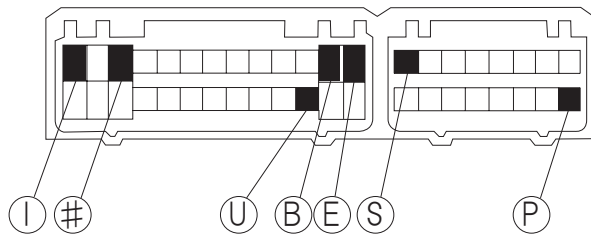
オーディオ裏、ナビ用5ピンコネクタ

D-5

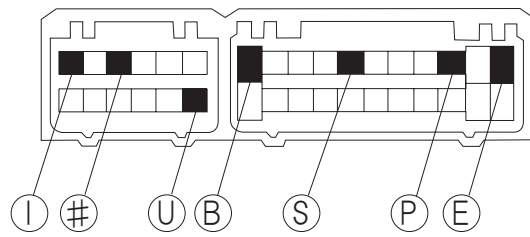


DC-1

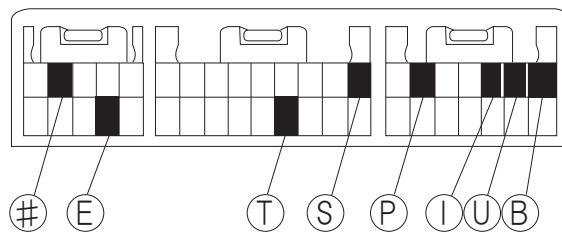
D-6



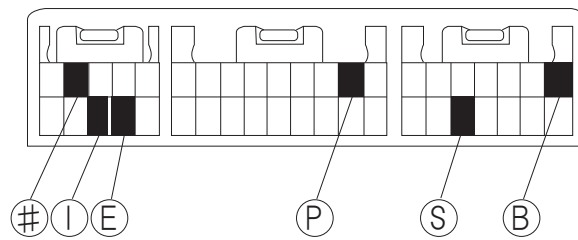
D-7



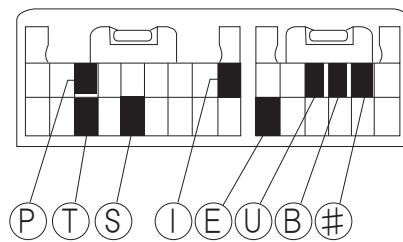
D-8



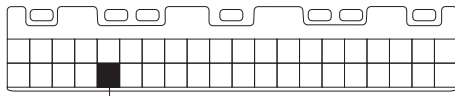
D-9



D-10



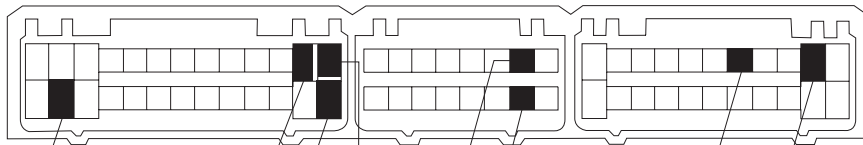
D-11



メーター裏40Pコネクタ

⑤

D-12



⑤

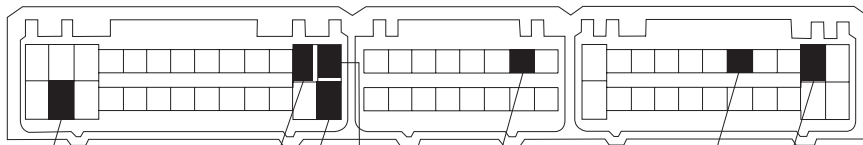
U E B

P T

⑤

①

D-13



⑤

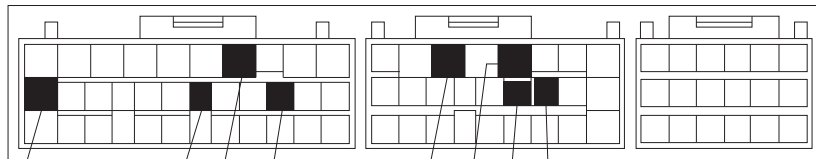
U E B

P

⑤

①

D-14

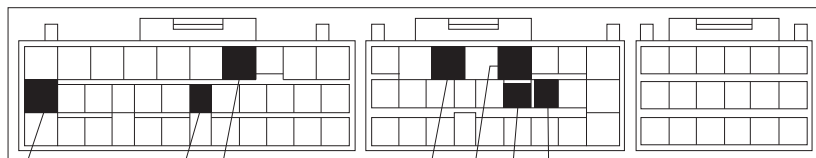


⑤

T E P

B U S I

D-15

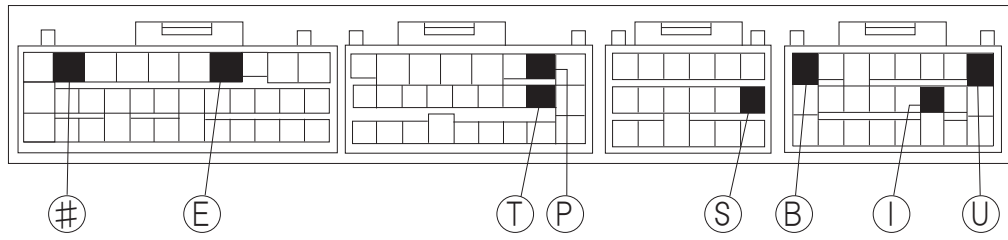


⑤

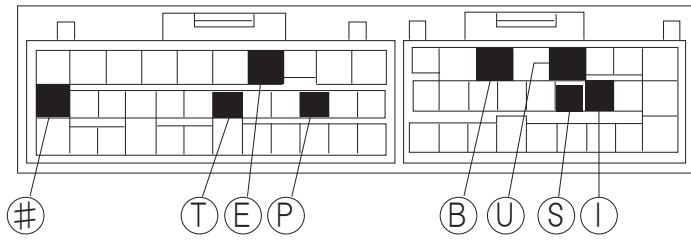
T E

B U S I

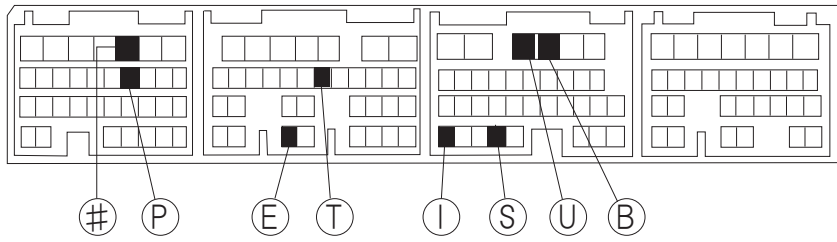
D-16



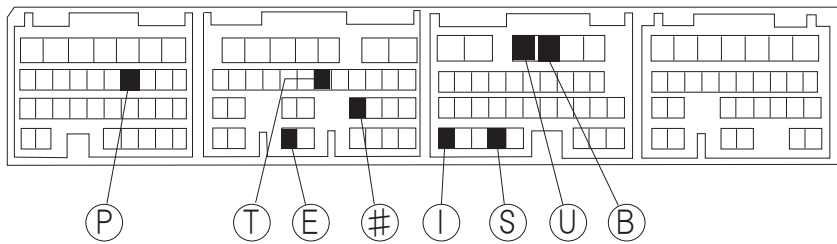
D-17



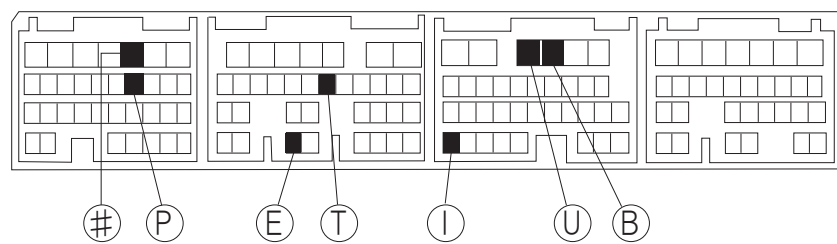
D-18



D-19

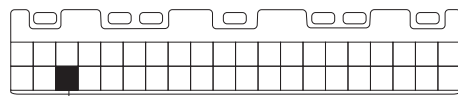


D-20



DC-4

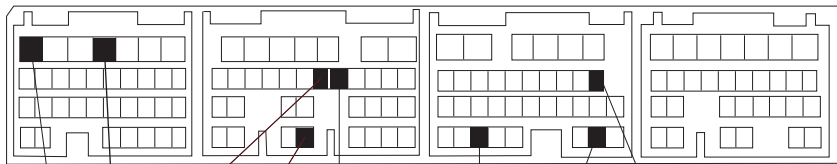
D-21



メーター裏40Pコネクタ

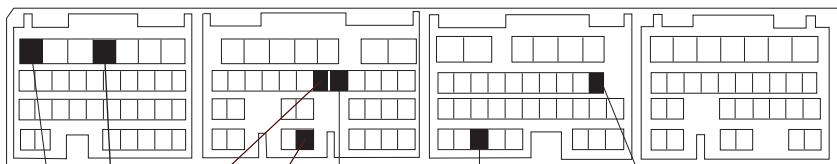
Ⓢ

D-22



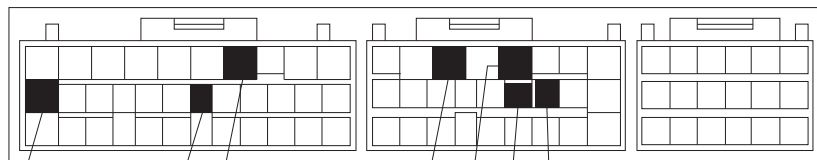
ⓑ Ⓝ Ⓣ ⓔ Ⓟ ⓘ Ⓢ Ⓤ

D-23



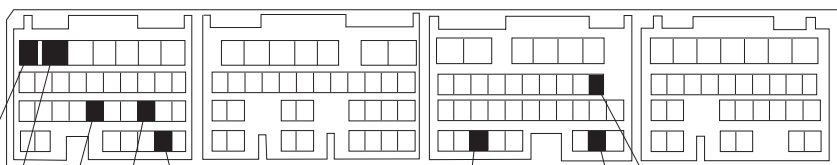
ⓑ Ⓝ Ⓣ ⓔ Ⓟ ⓘ Ⓤ

D-24



Ⓝ Ⓣ ⓔ ⓑ Ⓤ Ⓢ ⓘ

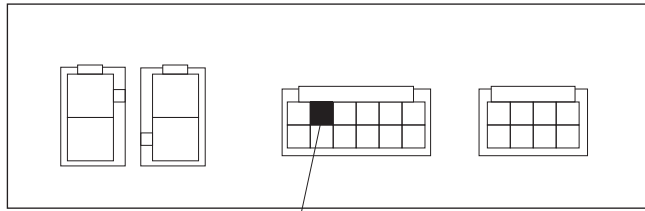
D-25



ⓑ Ⓝ Ⓟ Ⓣ ⓔ ⓘ Ⓢ Ⓤ

DAIHATSU

D-26



S

DAIHATSU

DC-6

改訂の記録

Ver.	日付	記載変更内容
3-1.01	1997／7	初版
3-1.02	1998／11	信号線の追加及び修正
3-1.03	1999／4	車種の追加及び修正
3-1.04	2000／1	車種の追加及び修正
3-1.05	2000／8	車種の追加及び修正
3-1.06	2001／7	車種の追加及び修正
3-1.07	2002／6	車種の追加及び修正
3-1.08	2002／9	図中記号意味、車種の追加及び修正
3-1.09	2003／1	車種の追加及び修正
3-1.10	2003／6	車種の追加及び修正
3-1.11	2003／10	車種の追加及び修正
3-1.12	2004／6	車種の追加及び修正
3-1.13	2005／1	車種の追加及び修正
3-1.14	2005／6	車種の追加及び修正
3-1.15	2005／12	車種の追加及び修正
3-1.16	2006／8	車種の追加及び修正
3-1.17	2007／5	車種の追加及び修正
3-1.18	2008／3	車種の追加及び修正
3-1.19	2008／12	車種の追加及び修正
3-1.20	2010／9	車種の追加及び修正



株式会社 エッチ・ケー・エス <http://www.hks-power.co.jp/>
〒418-0192 静岡県 富士宮市 北山7181

■年式換算表

西 曆	1983	1984	1985	1986	1987	1988	1989
昭和・平成	S.58	S.59	S.60	S.61	S.62	S.63	S.64/H.1
西 曆	1990	1991	1992	1993	1994	1995	1996
平 成	H.2	H.3	H.4	H.5	H.6	H.7	H.8
西 曆	1997	1998	1999	2000	2001	2002	2003
平 成	H.9	H.10	H.11	H.12	H.13	H.14	H.15
西 曆	2004	2005	2006	2007	2008	2009	2010
平 成	H.16	H.17	H.18	H.19	H.20	H.21	H.22

E82261-K00023-00

2010年9月発行

Ver.3-1.20

(禁無断複写、転載) © (株)エッチ・ケー・エス